



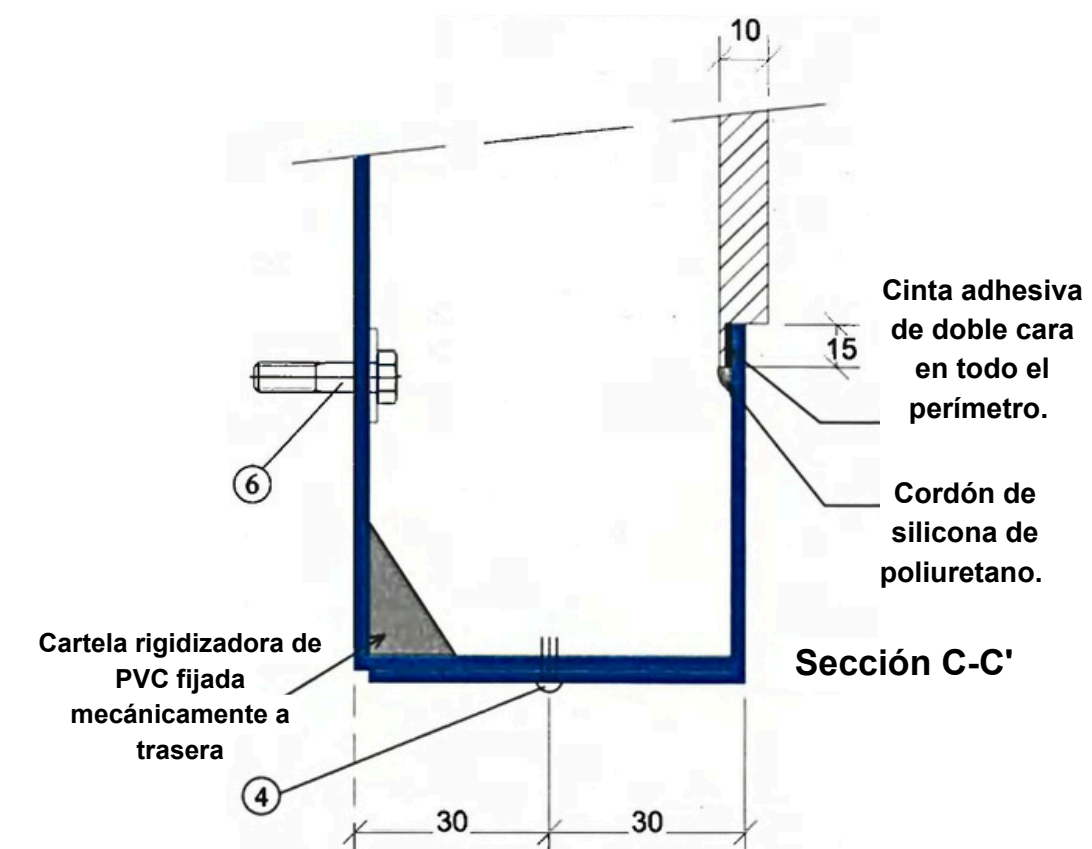
## Anexo B: RÓTULO EXTERIOR (RE)




Medidas en mm.

### FICHA TÉCNICA CONSTRUCTIVA RÓTULO LINEAL ASEPEYO: CAJA DE LUZ CON FRONTAL DE METACRILATO

1. Frontal fabricado con material composite de 3 mm de espesor. Composición del material: 0,3 mm de aluminio + 2,4 mm de polietileno + 0,3 mm de aluminio. Color corporativo ASEPEYO tipo Thyssen referencia lyxbond azul, 240-50-40 o equivalente.
2. Trasera fabricada con material composite de 3 mm de espesor. Composición del material: 0,3 mm de aluminio + 2,4 mm de polietileno + 0,3 mm de aluminio. Color blanco. Reforzado en sus escuadras mediante cartelas de PVC o costillas.
3. Letras corpóreas mecanizadas en metacrilato blanco opal de 10 mm de espesor, con cantos pulidos y un tamaño ajustado a la anchura total del rótulo (A: 500, 600 o 700 mm).
4. Fijación de las tapas frontal y trasera mediante tornillos autorroscantes de acero inoxidable con cabeza alomada (4,2 x 13 mm). Las cabezas van lacadas en el color corporativo y se instalan con una separación longitudinal de 50 cm.
5. Iluminación interior mediante pastillas led de luz neutra (4000K) y fuente de alimentación Meanwell IP67.
6. Fijación del rótulo al paramento vertical mediante tacos de anclaje y tornillos tirafondo de cabeza hexagonal (M-8/10) con arandela intermedia de 40 mm de diámetro. Los puntos de sujeción van dispuestos en doble hilera con una separación longitudinal de 50 cm.



## Anexo B-1: RÓTULO EXTERIOR TAPA FRONTAL (RETF)




Medidas en mm.

### FICHA TÉCNICA CONSTRUCTIVA RÓTULO LINEAL ASEPEYO: CAJA DE LUZ CON FRONTAL DE METACRILATO


1. Frontal fabricado con material composite de 3 mm de espesor. Composición del material: 0,3 mm de aluminio + 2,4 mm de polietileno + 0,3 mm de aluminio. Color corporativo ASEPEYO tipo Thyssen referencia lyxbond azul, 240-50-40 o equivalente.
2. Letras corpóreas mecanizadas en metacrilato blanco opal de 10 mm de espesor, con cantos pulidos y un tamaño ajustado a la anchura total del rótulo (A: 500, 600 o 700 mm).
3. Iluminación interior mediante pastillas led de luz neutra (4000K) y fuente de alimentación Meanwell IP67.
4. Fijación de las tapas frontal y trasera mediante tornillos autorroscantes de acero inoxidable con cabeza alomada (4,2 x 13 mm). Las cabezas van lacadas en el color corporativo y se instalan con una separación longitudinal de 50 cm.

## Anexo C: BANDEROLA (BND)

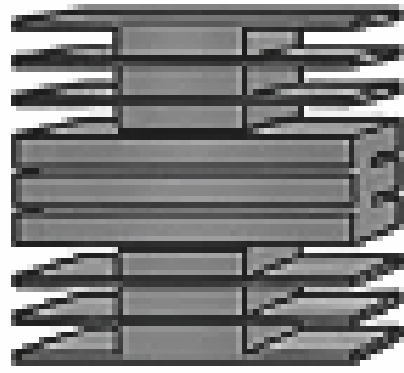


### FICHA TÉCNICA CONSTRUCTIVA BANDEROLA ASEPEYO

- Estructura soldada en perfilera tubular rectangular de 60x30 mm, provista de placa de anclaje mural mecanizada para fijación mediante tornillería.
- Tapas frontales fabricados con material composite de 3 mm de espesor. Composición del material: 0,3 mm de aluminio + 2,4 mm polietileno + 0,3 mm de aluminio. Color corporativo ASEPEYO tipo referencia lyxbond azul, 240-50-40 o equivalente.
- Anagrama mecanizado en metacrilato blanco opal de 10 mm de espesor, con acabado de cantos pulidos y tamaño adaptable según las necesidades (A: 400, 500 o 600 mm).
- Fijación de las tapas frontal y trasera mediante tornillos autorroscantes de acero inoxidable con cabeza alomada (4,2 x 13 mm). Las cabezas van lacadas en el color corporativo.
- Iluminación interior mediante pastillas led de luz neutra (4000K) y fuente de alimentación Meanwell IP67.
- Fijación de la banderola al paramento vertical mediante tacos de anclaje y tornillos tirafondo de cabeza hexagonal (M-8/10), incorporando una arandela intermedia de 40 mm de diámetro.




## Anexo D: RÓTULO LETRAS CORPÓREAS METACRILATO (RLCM)

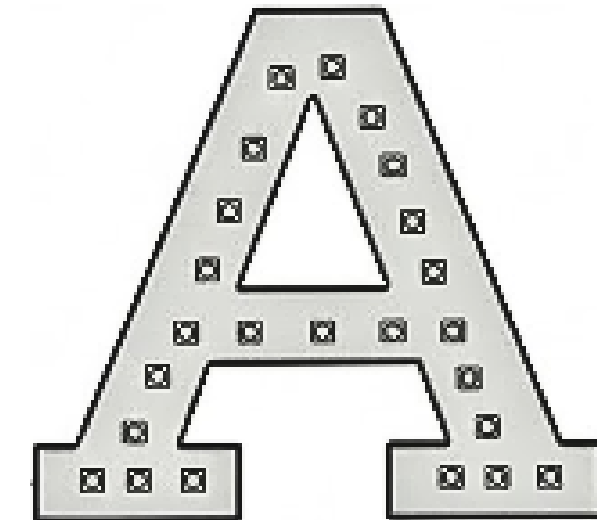


ASEPEYO

A



Frontal de metacrilato blanco opal

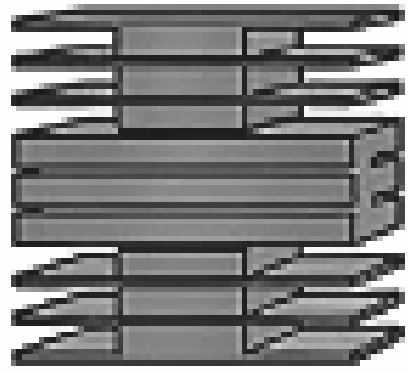


Chasis de aluminio con leds

### LETRAS CORPÓREAS CON CHASIS DE ALUMINIO Y FRONTAL DE METACRILATO


- Chasis de aluminio plegado con soldadura en las esquinas y un perfil lateral de 60 mm. Tamaño de letra adaptable según necesidades (A: 300, 400 o 500 mm).
- Chasis con acabado lacado en color blanco, tanto en el interior como en el exterior.
- Frontal de metacrilato en acabado blanco opal y 8 mm de grosor.
- Iluminación interior mediante pastillas led de luz neutra (4000K) y fuente de alimentación Meanwell IP67.

## Anexo E: RÓTULO LETRAS CORPÓREAS ACERO INOXIDABLE (RLCA)

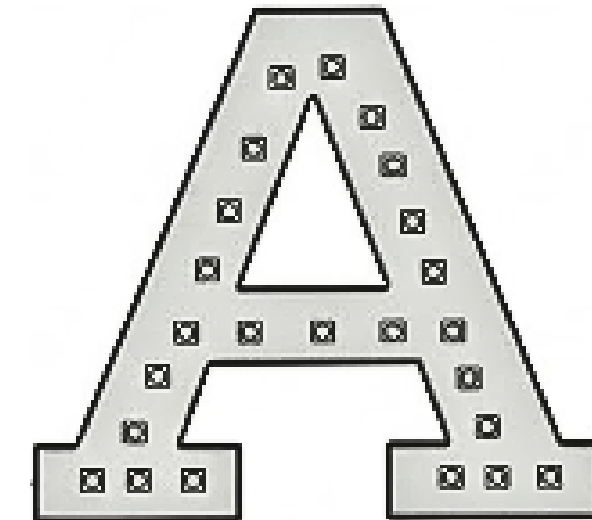


ASEPEYO

A



Frontal de acero inox mate



Trasera de metacrilato transparente con leds

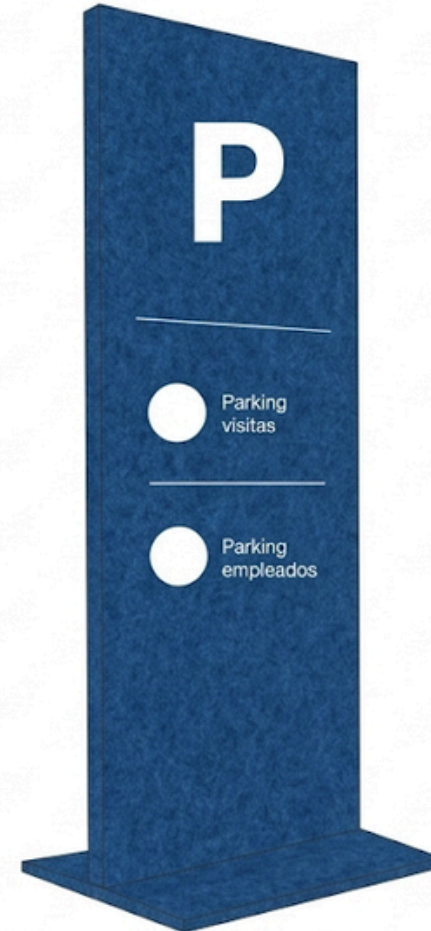
### LETRAS CORPÓREAS ACERO INOX MATE Y TRASERA DE METACRILATO

- Chasis de acero inoxidable con esquinas soldadas y un perfil lateral de 60 mm. Tamaño de la letra adaptable según necesidades (A: 300, 400 o 500 mm).
- Panel trasero de metacrilato transparente con 8 mm de grosor.
- Iluminación interior mediante pastillas led de luz neutra (4000K) y fuente de alimentación Meanwell IP67.
- Distanciadores de pared de 1 cm fabricados en acero inoxidable.


## Anexo F: TÓTEM (TOT)



Tótem de entrada



Tótem direccional



### TOTEM CORPORATIVO ASEPEYO

- Chasis de tubo de hierro de 40x40 mm soldado una base de hierro de 5 mm de grosor.
- Frontales de aluminio de 2 mm fresados con los textos en metacrilato blanco opal por la parte interior.
- Iluminación interior mediante pastillas led de luz neutra (4000K) y fuente de alimentación Meanwell IP67.

**Anexo H: VINILO LETRAS IMPRESAS (VNLI)**



**VINILO IMPRESO (BANDA AZUL CON ANAGRAMA ASEPEYO)**

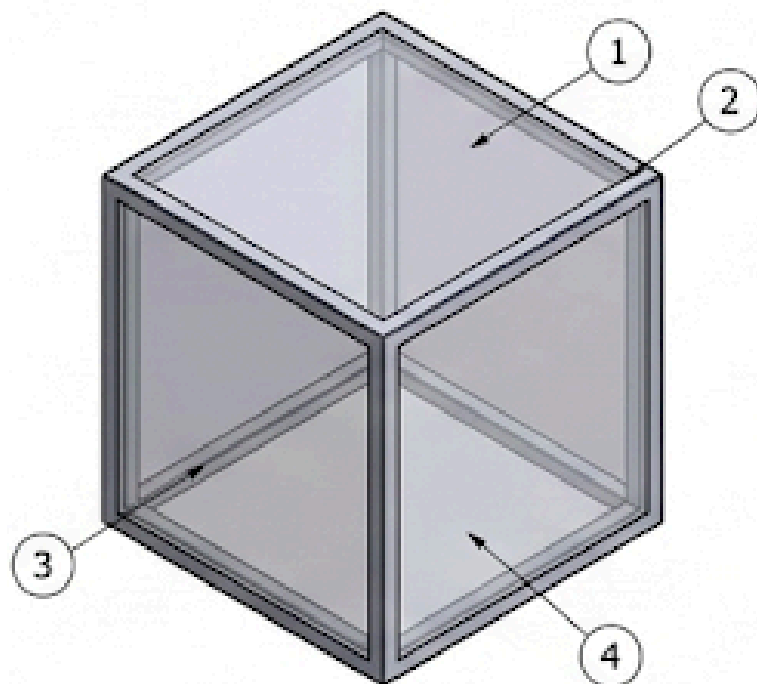
- Banda rectangular de vinilo de rotulación para superficies planas, impresa en color azul corporativo sólido con el anagrama de ASEPEYO integrado y un ancho adaptable según las necesidades del rótulo.



**VINILO LETRAS RECORTADAS ASEPEYO**

- Composición del texto '+ ASEPEYO' mediante caracteres adhesivos independientes de vinilo blanco de corte (sin fondo), con un acabado de alta opacidad para maximizar su visibilidad sobre la banda azul corporativa y una altura adaptable según las necesidades del rótulo.

## Anexo G: CUBO CORPORATIVO (CB-4C)



### FICHA TÉCNICA CONSTRUCTIVA CUBO ASEPEYO

- Estructura cúbica fabricada en perfilería tubular de aluminio o acero galvanizado. Dimensiones según necesidades.
- Caras fabricadas con material composite de 3 mm de espesor. Composición del material: 0,3 mm de aluminio + 2,4 mm de polietileno + 0,3 mm de aluminio. Color corporativo ASEPEYO tipo Thyssen referencia lyxbond azul, 240-50-40 o equivalente.
- Anagrama fabricado en metacrilato blanco opal de 10 mm de grosor, con corte mecanizado y lateral pulido. Tamaño según necesidades.
- Iluminación interior mediante pastillas led de luz neutra (4000K) y fuente de alimentación Meanwell IP67.
- Base de anclaje dimensionada según Proyecto Técnico.