

Documento	<b>ESTUDIO BÁSICO DE SEGURIDAD Y SALUD</b>
Proyecto	<b>ACTUACIONES NECESARIAS PARA LA SUSTITUCIÓN DE EQUIPOS DE CLIMATIZACIÓN DEL CENTRO ASISTENCIAL DE ASEPEYO EN MATARÓ</b>
Fecha	<b>18/12/023</b>
Emplazamiento	<b>RONDA PRÈSIDENT MACIA, 608 08302 MATARÓ, BARCELONA</b>
Promotor	<b>ASEPEYO / MUTUA COLABORADORA CON LA SEGURIDAD SOCIAL Nº 151</b>
Arquitecto	<b>GREGORIO CALATAYUD JIMÉNEZ / COAM 14674</b>



**ÍNDICE GENERAL**

MEMORIA  
PLIEGO DE CONDICIONES  
MEDICIONES Y PRESUPUESTO  
DECLARACIÓN

**VI**
**MEMORIA**

El presente Estudio Básico de Seguridad y Salud está redactado para dar cumplimiento al Real Decreto 1627/1997, de 24 de Octubre, por el que se establecen disposiciones mínimas de seguridad y salud en las obras de construcción, en el marco de la Ley 31/1995 de 8 de noviembre, de Prevención de Riesgos Laborales.

La legislación vigente en la materia, la cual determina la obligatoriedad del promotor de elaborar durante la fase de proyecto el correspondiente estudio de seguridad y salud.

El EBSS puede definirse como el conjunto de documentos que, formando parte del proyecto de obra, son coherentes con el contenido del mismo y recogen las medidas preventivas adecuadas a los riesgos que conlleva la realización de esta obra.

Su objetivo es ofrecer las directrices básicas a la empresa contratista, para que cumpla con sus obligaciones en cuanto a la prevención de riesgos profesionales, mediante la elaboración del correspondiente Plan de Seguridad y Salud desarrollado a partir de este EBSS, bajo el control del coordinador en materia de seguridad y salud durante la ejecución de la obra.

Es voluntad del autor de este EBSS identificar, según su buen saber y entender, todos los riesgos que pueda entrañar el proceso de construcción de la obra, con el fin de proyectar las medidas de prevención adecuadas.

**ÍNDICE**

MEMORIA	1
ÍNDICE	1
MEMORIA	2
INTRODUCCIÓN	2
DATOS IDENTIFICATIVOS DE LA OBRA	3
DESCRIPCIÓN DEL EMPLAZAMIENTO Y LA OBRA	4
SISTEMAS DE CONTROL Y SEÑALIZACIÓN DE ACCESOS A LA OBRA	5
INSTALACIÓN ELÉCTRICA PROVISIONAL DE OBRA	5
SERVICIOS DE HIGIENE Y BIENESTAR DE LOS TRABAJADORES	7
INSTALACIONES DE ASISTENCIA SANITARIA A ACCIDENTADOS Y PRIMEROS AUXILIOS	8
INSTALACIÓN CONTRA INCENDIOS	11
SEÑALIZACIÓN E ILUMINACIÓN DE SEGURIDAD	12
RIESGOS LABORALES	13
TRABAJOS QUE IMPLICAN RIESGOS ESPECIALES	15
TRABAJOS POSTERIORES DE CONSERVACIÓN, REPARACIÓN O MANTENIMIENTO	15
MAQUINARIA DE OBRA	16
MEDIOS AUXILIARES	16
RIESGOS LABORALES EVITABLES COMPLETAMENTE	17
RIESGOS LABORALES NO EVITABLES COMPLETAMENTE	17
RIESGOS LABORALES ESPECIALES	22
PREVISIONES PARA TRABAJOS FUTUROS	22

PLIEGO DE CONDICIONES  
 MEDICIONES Y PRESUPUESTO  
 DECLARACIÓN

<b>VI.1</b>	<b>MEMORIA</b>
<b>VI.1.1</b>	<b>INTRODUCCIÓN</b>
<b>VI.1.1.1</b>	<b>DATOS GENERALES</b>
<b>Objeto</b>	<p>En el presente EBSS se definen las medidas a adoptar encaminadas a la prevención de los riesgos de accidente y enfermedades profesionales que pueden ocasionarse durante la ejecución de la obra, así como las instalaciones preceptivas de higiene y bienestar de los trabajadores.</p> <p>Se exponen unas directrices básicas de acuerdo con la legislación vigente, en cuanto a las disposiciones mínimas en materia de seguridad y salud, con el fin de que el contratista cumpla con sus obligaciones en cuanto a la prevención de riesgos profesionales.</p> <p>Los objetivos que pretende alcanzar el presente Estudio de seguridad y salud son:</p> <ul style="list-style-type: none"> <li>- Garantizar la salud e integridad física de los trabajadores</li> <li>- Evitar acciones o situaciones peligrosas por improvisación, o por insuficiencia o falta de medios</li> <li>- Delimitar y esclarecer atribuciones y responsabilidades en materia de seguridad de las personas que intervienen en el proceso constructivo</li> <li>- Determinar los costes de las medidas de protección y prevención</li> <li>- Referir la clase de medidas de protección a emplear en función del riesgo</li> <li>- Detectar a tiempo los riesgos que se derivan de la ejecución de la obra</li> <li>- Aplicar técnicas de ejecución que reduzcan al máximo estos riesgos</li> </ul> <p>En el EBSS se aplican las medidas de protección sancionadas por la práctica, en función del proceso constructivo definido en el proyecto de ejecución. En caso de que el contratista, en la fase de elaboración del Plan de Seguridad y Salud, utilice tecnologías o procedimientos diferentes a los previstos en este EBSS, deberá justificar sus soluciones alternativas y adecuarlas técnicamente a los requisitos de seguridad contenidos en el mismo.</p> <p>El EBSS es un documento relevante que forma parte del proyecto de ejecución de la obra y, por ello, deberá permanecer en la misma debidamente custodiado, junto con el resto de documentación del proyecto. En ningún caso puede sustituir al plan de seguridad y salud.</p>
<b>Justificación</b>	<p>Se determina la no obligatoriedad de la redacción de un Estudio de Seguridad y Salud dado que no se cumple ninguno de los siguientes supuestos, prescritos en el art.4 del RD 1627/1997, sobre suposiciones mínimas de seguridad y salud en las obras de construcción:</p> <ol style="list-style-type: none"> <li>a) Que el presupuesto de ejecución por contrata, incluido en el proyecto, sea igual o superior a 450759,08€.</li> <li>b) Que la duración estimada días laborables sea superior a 30 días, empleándose en algún momento a más de 20 trabajadores simultáneamente.</li> <li>c) Que el volumen de mano de obra estimada, entendiéndose por tal la suma de los días de trabajo del total de los trabajadores en la obra, sea superior a 500.</li> <li>d) Las obras de túneles, galerías, conducciones subterráneas y presas.</li> </ol> <p>La Propiedad deberá comunicar a la Dirección facultativa cualquier variación en los supuestos indicados y que han servido para su redacción.</p>
<b>Contenido</b>	<p>El EBSS precisa las normas de seguridad y salud aplicables a la obra, contemplando la identificación de los riesgos laborales que puedan ser evitados, indicando las medidas técnicas necesarias para ello, así como la relación de los riesgos laborales que no puedan eliminarse, especificando las medidas preventivas y protecciones técnicas tendentes a controlar y reducir dichos riesgos y valorando su eficacia, en especial cuando se propongan medidas alternativas, además de cualquier otro tipo de actividad que se lleve a cabo en la misma.</p> <p>En el EBSS se contemplan también las previsiones y las informaciones útiles para efectuar en su día, en las debidas condiciones de seguridad y salud, los previsibles trabajos posteriores de reparación o mantenimiento, siempre dentro del marco de la Ley de Prevención de Riesgos Laborales.</p> <p>El EBSS se compone de los siguientes documentos: memoria, pliego de condiciones, mediciones y presupuesto, anejos y planos. Todos los documentos que lo integran son compatibles entre sí, complementándose unos a otros para formar un cuerpo íntegro e inseparable, con información consistente y coherente con las prescripciones del proyecto de ejecución que desarrollan.</p> <p><b>Memoria</b></p> <p>Se describen los procedimientos, los equipos técnicos y los medios auxiliares que se utilizarán en la obra o cuya utilización esté prevista, así como los servicios sanitarios y comunes de los que deberá dotarse el centro de trabajo de la obra, según el número de trabajadores que van a utilizarlos. Se precisa, así mismo, el modo de ejecución de cada una de las unidades de obra, según el sistema constructivo definido en el proyecto de ejecución y la planificación de las fases de la obra.</p>

	<p>Se identifican los riesgos laborales que pueden ser evitados, indicando a tal efecto las medidas técnicas necesarias para ello.</p> <p>Se expone la relación de los riesgos laborales que no pueden eliminarse, especificando las medidas preventivas y protecciones técnicas tendentes a controlar y reducir dichos riesgos, valorando su eficacia, especialmente cuando se propongan medidas alternativas.</p> <p>Se incluyen las previsiones e informaciones útiles para efectuar en su día los trabajos posteriores de reparación o mantenimiento, en las debidas condiciones de seguridad y salud.</p> <p><b>Pliego de condiciones particulares</b></p> <p>Recoge las especificaciones técnicas propias de la obra, teniendo en cuenta las normas legales y reglamentarias aplicables, así como las prescripciones que habrán de cumplirse en relación con las características, la utilización y la conservación de las máquinas, útiles, herramientas, sistemas y equipos preventivos.</p> <p>Igualmente, contempla los aspectos de formación, información y coordinación y las obligaciones de los agentes intervinientes.</p>
<b>Ámbito de aplicación</b>	La aplicación del presente EBSS será vinculante para todo el personal que realice su trabajo en el interior del recinto de la obra, a cargo tanto del contratista como de los subcontratistas, con independencia de las condiciones contractuales que regulen su intervención en la misma.
<b>Variaciones</b>	El plan de seguridad y salud elaborado por la empresa constructora adjudicataria que desarrolla el presente EBSS podrá ser variado en función del proceso de ejecución de la obra y de las posibles incidencias o modificaciones de proyecto que puedan surgir durante el transcurso de la misma, siempre previa aprobación expresa del coordinador en materia de seguridad y de salud durante la ejecución de la obra.
<b>Autor del EBSS</b>	<b>GREGORIO CALATAYUD JIMÉNEZ</b> / 50733407F / COAM 14674 PO/ YESERÍAS, 3 28005, MADRID T 914748948 / F 914748948
<b>Coordinador de SS durante el proyecto</b>	<b>GREGORIO CALATAYUD JIMÉNEZ</b> / 50733407F / COAM 14674 PO/ YESERÍAS, 3 28005, MADRID T 914748948 / F 914748948
<b>Coordinador de SS durante la obra</b>	<b>GREGORIO CALATAYUD JIMÉNEZ</b> / 50733407F / COAM 14674 PO/ YESERÍAS, 3 28005, MADRID T 914748948 / F 914748948
<b>Promotor</b>	<b>ASEPEYO / MUTUA COLABORADORA CON LA SEGURIDAD SOCIAL Nº 151</b> / G08215824 C/ VÍA AUGUSTA, 36 08008 BARCELONA, BARCELONA
<b>Representante</b>	<b>JESÚS GARCÍA VELA</b> / 33885779V Director de Instalaciones
<b>Coordinador en materia de Seguridad y Salud</b>	De acuerdo con el artículo 3 del R.D. 1627/1997, si en la obra interviene más de una empresa, o una empresa y trabajadores autónomos, o más de un trabajador autónomo, el Promotor deberá designar un Coordinador en materia de Seguridad y Salud durante la ejecución de la obra. Esta designación deberá ser objeto de un contrato expreso.
<b>Plan de Seguridad y Salud</b>	De acuerdo con el artículo 7 del citado R.D., el objeto del Estudio de Seguridad y Salud es servir de base para que el contratista elabore el correspondiente Plan de Seguridad y Salud el Trabajo, en el que se analizarán, estudiarán, desarrollarán y complementarán las previsiones contenidas en este documento, en función de su propio sistema de ejecución de la obra.

VI.1.1.2	DATOS IDENTIFICATIVOS DE LA OBRA
	De la información disponible en la fase de proyecto básico y de ejecución, se aporta aquella que se considera relevante y que puede servir de ayuda para la redacción del plan de seguridad y salud.
<b>Proyecto de Ejecución</b>	<b>ACTUACIONES NECESARIAS PARA LA SUSTITUCIÓN DE EQUIPOS DE CLIMATIZACIÓN DEL CENTRO ASISTENCIAL DE ASEPEYO EN MATARÓ</b>
<b>Ingeniero</b>	<b>MANUEL RUIZ GIL</b> / 78967270J / Ingeniero técnico industrial COPITIMA 4238 C/ ILUSIÓN. 2 LOCAL 7 29670, SAN PEDRO ALCÁNTARA, MÁLAGA
<b>Emplazamiento</b>	RONDA PRÈSIDENT MACIA, 608 08302 MATARÓ, BARCELONA La Referencia Catastral asociada a la parcela es REF CAT 01
<b>Tipología de la obra</b>	REFORMA
<b>Programa de necesidades</b>	CENTRO ASISTENCIAL
<b>Plantas sobre rasante</b>	1
<b>Plantas bajo rasante</b>	-
<b>Presupuesto de Ejecución Material</b>	<b>46.549,93€</b>

<b>Presupuesto de Contrata</b>	<b>55.394,42€</b>
<b>Presupuesto EM SS</b>	<b>1.010,29€</b>
<b>Número mensual máximo de operarios</b>	A efectos del cálculo de los equipos de protección individual, de las instalaciones y de los servicios de higiene y bienestar necesarios, se tendrá en cuenta que el número medio mensual de trabajadores previstos que trabajen simultáneamente en la obra son 4.
<b>Plazo de ejecución previsto</b>	El plazo previsto de ejecución de la obra es de 4 meses.
<b>Total aproximado de jornadas</b>	120
<b>Reuniones y entrevistas mantenidas con el Autor</b>	Estudio de Seguridad y Salud coordinado con el proyecto
<b>Cambios realizados para eliminar riesgos en el origen</b>	-

<b>VI.1.1.3</b>	<b>DESCRIPCIÓN DEL EMPLAZAMIENTO Y LA OBRA</b>
	En este apartado se especifican aquellas condiciones relativas al solar y al entorno donde se ubica la obra, que pueden afectar a la organización inicial de los trabajos y/o a la seguridad de los trabajadores, valorando y delimitando los riesgos que se puedan originar.
<b>Accesos a la obra y vías de circulación</b>	Acceso desde la vía pública con las que linda la parcela. No existen edificios públicos en las proximidades de la obra con riesgo de afección. El horario de mayor afluencia de vehículos coincide con el comienzo y finalización de la jornada de trabajo habitual.
<b>Existencia de servicios urbanos</b>	Se debe comprobar antes del comienzo de los trabajos, la existencia de todos los servicios urbanos necesarios para la organización y seguridad de la obra, así como su correcto funcionamiento.
<b>Servicios urbanos afectados</b>	Se analizará, antes del comienzo de los trabajos, el estado en el que se encuentran los bordillos, el pavimento de las aceras colindantes y el resto de los servicios urbanos, registrando de forma gráfica y escrita el estado de conservación de los mismos, mediante el levantamiento de un Acta sobre el estado de conservación del entorno de la obra.
<b>Presencia de tráfico rodado e interferencias</b>	El tráfico rodado que circula por las calles de acceso podría condicionar el sistema de entrada de los vehículos a la obra. Se designará la presencia de un operario que actúe de señalista en la vía urbana gestionando el tráfico. Será precisa la instalación de andamios y grúa, así como acometer materiales, en la vía pública para lo que se adoptarán las medidas de seguridad necesarias para señalizar la vía pública y reordenar convenientemente la circulación.
<b>Interferencias con la circulación peatonal</b>	En todo paso provisional de peatones se adoptarán las medidas necesarias para evitar tropiezos, caídas, golpes y cortes con otros elementos. Se instalarán pasos y caminos peatonales vallados en la calle, habilitándose pasarelas para el acceso a las viviendas y garajes con interferencias de la obra, de manera que el tráfico peatonal y rodado no se vea interrumpido durante el transcurso de las obras y queden garantizadas las debidas condiciones de seguridad de los trabajadores y viandantes.
<b>Circulación en el interior de la obra</b>	Antes del establecimiento definitivo de las zonas de paso para los vehículos de la obra, se comprobará el buen estado de la firma, especialmente en el caso de terraplenes, rellenos y terrenos afectados por la climatología. Las zonas de paso peatonal y de circulación rodada deben estar permanentemente libres de acopios y de obstáculos.
<b>Existencia de líneas eléctricas aéreas y enterradas en tensión</b>	Se analizará la existencia de tendidos eléctricos en la línea de fachada del solar, o que lo atravesase en su superficie o enterrados, ya que requeriría la realización de trabajos para desviarlos o protegerlos.
<b>Existencia de canalizaciones enterradas bajo el solar</b>	Se analizará la existencia de tuberías enterradas de agua potable y alcantarillado, y se adoptarán las medidas necesarias para evitar su rotura por la acción del paso de los vehículos, ya que podrían provocar una pérdida de consistencia del terreno durante los trabajos de excavación.
<b>Interferencias con medianeras de edificios colindantes</b>	Se analizarán las características de los edificios colindantes, su tipo de cimentación y estructura, la existencia de sótanos, y otros condicionantes que puedan determinar los procedimientos de trabajo durante las obras de excavación y cimentación.
<b>Tipología de cubierta</b>	-

<b>Interferencias con otras edificaciones</b>	En su caso, se analizarán la existencia de edificaciones que sea preciso demoler, y se verificará que su demolición está completada en el proyecto.
<b>Servidumbres de paso</b>	Se analizará la existencia de servidumbres de paso que puedan afectar a la circulación de vehículos y peatones en el interior de la obra, así como servidumbres de otras compañías que sea preciso evitar o conocer su situación exacta en caso de ser necesario enterrarla.
<b>Topografía del terreno</b>	-
<b>Características del terreno</b>	-
<b>Condiciones climáticas y ambientales</b>	Sin condiciones especiales climáticas y ambientales. Para el caso de presencia de nivel freático tras la excavación del terreno será necesaria la toma de medidas que permitan desalojar el agua durante la ejecución de la obra. Se tomarán las medidas suficientes que garanticen la seguridad para impedir la entrada masiva de agua en caso de ser habitual la existencia de lluvias fuertes, en especial durante las fases de excavación, cimentación o cerramiento de cubierta.
<b>Materiales previstos en la construcción, peligrosidad y toxicidad</b>	Todos los materiales componentes del edificio son conocidos y no suponen riesgo adicional tanto por su composición como por sus dimensiones. En cuanto a materiales auxiliares en la construcción, o productos, no se prevén otros que los conocidos y no tóxicos.
<b>Suministro de agua</b>	Sí
<b>Sistema de saneamiento</b>	Sí

<b>VI.1.1.4</b>	<b>SISTEMAS DE CONTROL Y SEÑALIZACIÓN DE ACCESOS A LA OBRA</b>
<b>Señalización de accesos</b>	Se señalarán debidamente las distintas entradas a la obra, tanto el acceso de los trabajadores como el de los vehículos. Se situará en un lugar perfectamente visible una señal de obra que indique la prohibición de entrada a toda persona ajena a la obra. En cada uno de los accesos a la obra se colocará un panel de señalización que recoja las prohibiciones y las obligaciones que debe respetar todo el personal de la obra.

<b>VI.1.1.5</b>	<b>INSTALACIÓN ELÉCTRICA PROVISIONAL DE OBRA</b>
	Previa petición a la empresa suministradora, ésta realizará la acometida provisional de obra y conexión con la red general por medio de un armario de protección aislante dotado de llave de seguridad, que constará de un cuadro general, toma de tierra y las debidas protecciones de seguridad. Con anterioridad al inicio de las obras, deberán realizarse las siguientes instalaciones provisionales de obra:
<b>Toma de tierra independiente</b>	La puesta a tierra comprende toda la ligazón metálica directa, sin fusible ni protección alguna, de sección suficiente entre determinados elementos o partes de una instalación y un electrodo, o grupo de electrodos, enterrados en el suelo. Las estructuras de máquinas y equipos, y las cubiertas de sus motores cuando trabajen a más de 24 voltios y no posean doble aislamiento, deberán estar conectadas a la instalación de puesta a tierra. Lo estarán, así mismo, las cubiertas metálicas de todos los dispositivos eléctricos ubicados en el interior de las cajas o sobre ellas. La resistencia a tierra determinará la sensibilidad del interruptor diferencial del origen de la instalación. Para evitar una tensión de contacto superior a 24 V, al existir en la obra emplazamientos húmedos, se dispondrá un interruptor diferencial de 300 mA si la resistencia a tierra es inferior a 80 ohmios. En caso contrario, se verificará que la resistencia a tierra es inferior a 800 ohmios y se colocará un interruptor diferencial de 30 mA.
<b>Cuadro provisional eléctrico de obra</b>	Para alimentar las necesidades de abastecimiento eléctrico de la obra durante su ejecución, se instalará un cuadro general formado por un armario metálico o de material aislante, en cuyo interior se alojarán los mecanismos de protección, compuestos como mínimo por un interruptor de corte general, tantos interruptores automáticos magnetotérmicos como circuitos disponga, interruptores diferenciales de 300 mA para los circuitos de fuerza y de 30 mA para los de alumbrado. Se instalará dentro de un armario metálico con cierre de seguridad fijado a un paramento vertical, quedando la llave bajo custodia de la persona asignada, la cual asumirá la responsabilidad de mantenerlo permanentemente cerrado. Las tomas de corriente se efectuarán por los laterales del armario para que la puerta pueda cerrarse sin dificultad. Nunca deben instalarse expuestos directamente a la intemperie, por lo que se protegerán mediante viseras eficaces como protección adicional de la lluvia y la nieve. No se instalarán en las rampas de acceso al fondo de las excavaciones.

	<p>Independientemente del cuadro general, se dispondrán tantos cuadros secundarios con las mismas características que el general como sean necesarios, que faciliten la accesibilidad a cualquier punto de la obra. Se debe comprobar periódicamente el funcionamiento de los diferenciales.</p> <p>Las instalaciones eléctricas de máquinas de elevación y transporte estarán equipadas de un interruptor de corte omnipolar general, accionado a mano y colocado en el circuito principal, que permita que la instalación eléctrica quede desconectada durante el mantenimiento y reparación. Estará situado junto al equipo eléctrico de accionamiento en un lugar fácilmente accesible desde el suelo e identificable mediante un rótulo indeleble.</p>
<b>Interruptores</b>	<p>La función básica de los interruptores consiste en cortar la continuidad del paso de corriente entre el cuadro de obra y las tomas de corriente del mismo. Pueden ser interruptores puros, como es el caso de los seccionadores, o desempeñar a la vez funciones de protección contra cortocircuitos y sobrecargas, como es el caso de los magnetotérmicos.</p> <p>Se ajustarán expresamente a las disposiciones y especificaciones reglamentarias, debiéndose instalar en el interior de cajas normalizadas, provistas de puerta de entrada con cerradura de seguridad, debidamente señalizadas y colocadas en paramentos verticales o en pies derechos estables.</p>
<b>Tomas de corriente</b>	<p>Las tomas de corriente serán bases de enchufe tipo hembra, protegidas mediante una tapa hermética con resorte, compuestas de material aislante, de modo que sus contactos estén protegidos. Se anclarán en la tapa frontal o en los laterales del cuadro general de obra o de los cuadros auxiliares.</p> <p>Las tomas de corriente irán provistas de interruptores de corte omnipolar que permitan dejarlas sin tensión cuando no hayan de ser utilizadas. Cada toma suministrará energía eléctrica a un solo aparato, máquina o máquina-herramienta y dispondrá de un cable para la conexión a tierra. No deberán nunca desconectarse tirando del cable.</p>
<b>Cables</b>	<p>Los cables y las mangueras eléctricas tienen la función de transportar hasta el punto de consumo la corriente eléctrica que alimenta las instalaciones o maquinarias. Se denomina cable cuando se trata de un único conductor y manguera cuando está formado por un conjunto de cables aislados individualmente, agrupados mediante una funda protectora aislante exterior.</p> <p>Los conductores utilizados en instalaciones interiores serán de tipo flexible, aislados con elastómeros o plásticos, y tendrán una sección suficiente para soportar una tensión nominal mínima de 440 V. En el caso de acometidas, su tensión nominal será como mínimo de 1000 V.</p> <p>La distribución desde el cuadro general de la obra a los cuadros secundarios o de planta se efectuará mediante canalizaciones aéreas a una altura mínima de 2,5 m en las zonas de paso de peatones y de 5,0 m en las de paso de vehículos. Cuando esto no sea posible, podrán llevarse tendidos por el suelo cerca de los paramentos verticales, debidamente canalizados, señalizados y protegidos.</p> <p>Los extremos de los cables y mangueras estarán dotados de clavijas de conexión, quedando terminantemente prohibidas las conexiones a través de hilos desnudos en la base del enchufe.</p> <p>En caso de tener que efectuar empalmes provisionales entre mangueras, éstos se realizarán mediante conexiones normalizadas estancas antihumedad, disponiéndose elevados fuera del alcance de los operarios, nunca tendidos por el suelo. Los empalmes definitivos se ejecutarán utilizando cajas de empalmes normalizadas estancas de seguridad.</p>
<b>Prolongadores y alargadores</b>	<p>Se empalmarán mediante conexiones normalizadas estancas antihumedad o fundas aislantes termorretráctiles, con protección mínima IP 447.</p> <p>En caso de utilizarse durante un corto periodo de tiempo, podrán llevarse tendidos por el suelo cerca de los paramentos verticales, para evitar caídas por tropiezos o que sean pisoteados.</p>
<b>Instalación de alumbrado</b>	<p>Las zonas de trabajo se iluminarán mediante aparatos de alumbrado portátiles, proyectores, focos o lámparas, cuyas masas se conectarán a la red general de tierra. Serán de tipo protegido contra chorros de agua, con un grado de protección mínimo IP 447.</p> <p>Se deberá emplear iluminación artificial en aquellas zonas de trabajo que carezcan de iluminación natural o ésta sea insuficiente, o cuando se proyecten sombras que dificulten los trabajos. Para ello, se utilizarán preferentemente focos o puntos de luz portátiles provistos de protección antichoque, para que proporcionen la iluminación apropiada a la tarea a realizar.</p>
<b>Equipos y herramientas de accionamiento eléctrico</b>	<p>Todos los equipos y herramientas de accionamiento eléctrico que se utilicen en obra dispondrán de la correspondiente placa de características técnicas, que debe estar en perfecto estado, con el fin de que puedan ser identificados sus sistemas de protección.</p> <p>Todas las máquinas de accionamiento eléctrico deben desconectarse tras finalizar su uso.</p> <p>Cada trabajador deberá ser informado de los riesgos que conlleva el uso de la máquina que utilice, no permitiéndose en ningún caso su uso por personal inexperto.</p> <p>En las zonas húmedas o en lugares muy conductores, la tensión de alimentación de las máquinas se realizará mediante un transformador de separación de circuitos y, en caso contrario, la tensión de alimentación no será superior a 24 voltios.</p>

<b>Conservación y mantenimiento de la instalación eléctrica provisional</b>	<p>Diariamente se efectuará una revisión general de la instalación, debiéndose comprobar:</p> <ul style="list-style-type: none"> <li>- El funcionamiento de los interruptores diferenciales y magnetotérmicos.</li> <li>- La conexión de cada cuadro y máquina con la red de tierra, verificándose la continuidad de los conductores a tierra.</li> <li>- El grado de humedad de la tierra en que se encuentran enterrados los electrodos de puesta a tierra.</li> <li>- Que los cuadros eléctricos permanecen con la cerradura en correcto estado.</li> <li>- Que no existen partes en tensión al descubierto en los cuadros generales, en los auxiliares ni en los de las distintas máquinas.</li> </ul> <p>Todos los trabajos de conservación y mantenimiento, así como las revisiones periódicas, se efectuarán por un instalador autorizado, que extenderá el correspondiente parte en el que quedará reflejado el trabajo realizado, entregando una de las copias al responsable del seguimiento del plan de seguridad y salud.</p> <p>Antes de iniciar los trabajos de reparación de cualquier elemento de la instalación, se comprobará que no hay tensión en la misma, mediante los aparatos apropiados. Al desconectar la instalación para efectuar trabajos de reparación, se adoptarán las medidas necesarias para evitar que se pueda conectar nuevamente de manera accidental. Para ello, se dispondrán las señales reglamentarias y se custodiará la llave del cuadro.</p>
---	---

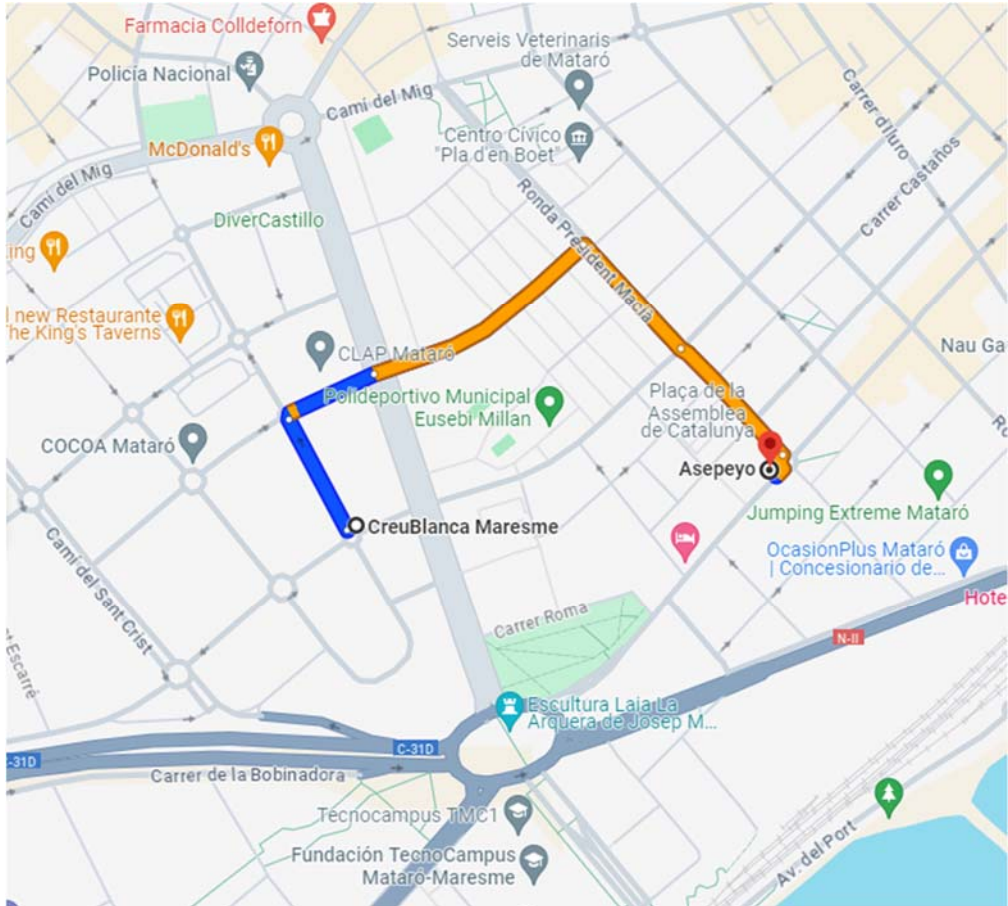
VI.1.1.6	<b>OTRAS INSTALACIONES PROVISIONALES DE OBRA</b>
	Con antelación al inicio de las obras, se realizarán las siguientes instalaciones provisionales.
<b>Caseta para despacho de oficinas</b>	<p>Se procederá a llevar las acometidas de energía eléctrica y de agua hasta los diferentes módulos provisionales para despacho de oficina que vayan a instalarse en la obra. En caso de que lleven aseos incorporados, se realizará la red de saneamiento para la evacuación de las aguas residuales procedentes de los mismos hasta la red general de alcantarillado.</p> <p>La caseta se colocará sobre una base resistente, no inundable y elevada del suelo, que presentará una superficie horizontal y libre de obstáculos.</p>
<b>Zona de almacenamiento y acopio de material</b>	<p>En la zona de almacenamiento y acopio de materiales se adoptarán las siguientes medidas de carácter preventivo:</p> <ul style="list-style-type: none"> <li>- Se situará, siempre que sea posible, a una distancia mínima de 10 m de la construcción.</li> <li>- Deberá presentar una superficie de apoyo resistente, plana, nivelada y libre de obstáculos. Estará elevada, para evitar su inundación en caso de fuertes lluvias.</li> <li>- Será fácilmente accesible para camiones y grúas.</li> <li>- Se apilarán los materiales de manera ordenada sobre calzos de madera, de forma que la altura de almacenamiento no supere la indicada por el fabricante.</li> <li>- Quedará debidamente delimitada y señalizada.</li> <li>- Se estudiará el recorrido desde esta zona de almacenamiento y acopio de los materiales hasta el lugar de su utilización en la obra, de modo que esté libre de obstáculos.</li> </ul>
<b>Zona de almacenamiento de residuos</b>	<p>Se habilitará una zona de almacenamiento limpia y ordenada, donde se depositarán los contenedores con los sistemas precisos de recogida de posibles derrames, todo ello según disposiciones legales y reglamentarias vigentes en materia de residuos.</p> <p>Se adoptarán las siguientes medidas de carácter preventivo:</p> <ul style="list-style-type: none"> <li>- Se segregarán todos los residuos que sea posible, con el fin de no generar más residuos de los necesarios ni convertir en peligrosos, al mezclarlos, aquellos residuos que no lo son por separado.</li> <li>- Deberá presentar una superficie de apoyo resistente, plana, nivelada y libre de obstáculos. Estará elevada, para evitar su inundación en caso de fuertes lluvias.</li> <li>- Será fácilmente accesible para camiones y grúas.</li> <li>- Quedará debidamente delimitada y señalizada.</li> <li>- Se estudiará el recorrido desde esta zona de almacenamiento de residuos hasta la salida de la obra, de modo que esté libre de obstáculos.</li> </ul>
<b>Grúa torre</b>	-

VI.1.1.7	<b>SERVICIOS DE HIGIENE Y BIENESTAR DE LOS TRABAJADORES</b>
	<p>Los servicios higiénicos de la obra cumplirán las "Disposiciones mínimas generales relativas a los lugares de trabajo en las obras" contenidas en la legislación vigente en la materia.</p> <p>El cálculo de la superficie de los locales destinados a los servicios de higiene y bienestar de los trabajadores, se ha obtenido en función del uso y del número medio de operarios que trabajarán simultáneamente, según las especificaciones del plan de ejecución de la obra.</p>

	<p>Se llevarán las acometidas de energía eléctrica y de agua hasta los diferentes módulos provisionales de los diferentes servicios sanitarios y comunes que se vayan a instalar en esta obra, realizándose la instalación de saneamiento para evacuar las aguas procedentes de los mismos hacia la red general de alcantarillado.</p>
<b>Vestuarios</b>	<p>Serán de fácil acceso y estarán próximos al área de trabajo.</p> <p>La dotación mínima prevista para los vestuarios es de:</p> <ul style="list-style-type: none"> <li>- 1 armario guardarropa o taquilla individual, dotada de llave y con la capacidad necesaria para guardar la ropa y el calzado, por cada trabajador.</li> <li>- 1 silla o plaza de banco por cada trabajador.</li> <li>- 1 percha por cada trabajador.</li> </ul>
<b>Aseos</b>	<p>Estarán junto a los vestuarios y dispondrán de instalación de agua fría y caliente.</p> <p>La dotación mínima prevista para los aseos es de:</p> <ul style="list-style-type: none"> <li>- 1 ducha por cada 10 trabajadores o fracción que trabajen simultáneamente en la obra</li> <li>- 1 inodoro por cada 25 hombres o fracción y 1 por cada 15 mujeres o fracción.</li> <li>- 1 lavabo por cada 10 trabajadores o fracción que trabajen simultáneamente en la obra.</li> <li>- 1 urinario por cada 25 hombres o fracción</li> <li>- 1 secamanos de celulosa o eléctrico por cada lavabo</li> <li>- 1 jabonera dosificadora por cada lavabo</li> <li>- 1 espejo de dimensiones mínimas 40x50 cm por cada 10 trabajadores o fracción.</li> <li>- 1 recipiente para recogida de celulosa sanitaria</li> <li>- 1 portarrollos con papel higiénico por cada inodoro</li> </ul> <p>Las dimensiones mínimas de la cabina para inodoro o ducha serán de 1,20x1,00 m y 2,30 m de altura. Deben preverse las correspondientes reposiciones de jabón, papel higiénico y detergentes. Las cabinas tendrán fácil acceso y estarán próximas al área de trabajo, sin visibilidad desde el exterior, y estarán provistas de percha y puerta con cierre interior. Dispondrán de ventilación al exterior y, en caso de que no puedan conectarse a la red municipal de alcantarillado, se utilizarán retretes anaeróbicos.</p>
<b>Comedor</b>	<p>La dotación mínima prevista para el comedor es de:</p> <ul style="list-style-type: none"> <li>- 1 fregadero con servicio de agua potable por cada 25 trabajadores o fracción.</li> <li>- 1 mesa con asientos por cada 10 trabajadores o fracción.</li> <li>- 1 horno microondas por cada 25 trabajadores o fracción.</li> <li>- 1 frigorífico por cada 25 trabajadores o fracción.</li> </ul> <p>Estará ubicado en lugar próximo a los de trabajo, separado de otros locales y de focos insalubres o molestos. Tendrá una altura mínima de 2,30 m, con iluminación, ventilación y temperatura adecuadas. El suelo, las paredes y el techo serán susceptibles de fácil limpieza. Dispondrá de vasos, platos y cubiertos, preferentemente desechables, para cada trabajador.</p> <p>Quedan prohibidos los comedores provisionales que no estén debidamente habilitados. En cualquier caso, todo comedor debe estar en buenas condiciones de limpieza y ventilación. A la salida del comedor se instalarán cubos de basura para la recogida selectiva de residuos orgánicos, vidrios, plásticos y papel, que serán depositados diariamente en los contenedores de los servicios municipales.</p>

<b>VI.1.1.8</b>	<b>INSTALACIONES DE ASISTENCIA SANITARIA A ACCIDENTADOS Y PRIMEROS AUXILIOS</b>
	<p>La evacuación de heridos a los centros sanitarios se llevará a cabo exclusivamente por personal especializado, en ambulancia. Tan solo los heridos leves podrán trasladarse por otros medios, siempre con el consentimiento y bajo la supervisión del responsable de emergencias de la obra.</p> <p>Se dispondrá en lugar visible de la obra un cartel con los teléfonos de urgencias y de los centros sanitarios más próximos.</p>
<b>Medios de auxilio en obra</b>	<p>En la obra se dispondrá un botiquín en sitio visible y accesible a los trabajadores y debidamente equipado según las disposiciones vigentes en la materia, que regulan el suministro a las empresas de botiquines con material de primeros auxilios en caso de accidente de trabajo.</p> <p>Su contenido mínimo será de:</p> <ul style="list-style-type: none"> <li>- Un frasco conteniendo agua oxigenada.</li> <li>- Un frasco conteniendo alcohol de 96°.</li> <li>- Un frasco conteniendo tintura de yodo.</li> <li>- Un frasco conteniendo mercurocromo.</li> <li>- Un frasco conteniendo amoníaco.</li> <li>- Una caja conteniendo gasa estéril.</li> <li>- Una caja conteniendo algodón hidrófilo estéril.</li> </ul>

	<ul style="list-style-type: none"> <li>- Una caja de apósitos adhesivos.</li> <li>- Vendas.</li> <li>- Un rollo de esparadrapo.</li> <li>- Una bolsa de goma para agua y hielo.</li> <li>- Una bolsa con guantes esterilizados.</li> <li>- Antiespasmódicos.</li> <li>- Analgésicos.</li> <li>- Un par de tijeras.</li> <li>- Tónicos cardíacos de urgencia.</li> <li>- Un torniquete.</li> <li>- Un termómetro clínico.</li> <li>- Jeringuillas desechables.</li> </ul> <p>El responsable de emergencias revisará periódicamente el material de primeros auxilios, reponiendo los elementos utilizados y sustituyendo los productos caducados.</p>	
<b>Medidas en caso de emergencia</b>	<p>El contratista deberá reflejar en el correspondiente plan de seguridad y salud las posibles situaciones de emergencia, estableciendo las medidas oportunas en caso de primeros auxilios y designando para ello a personal con formación, que se hará cargo de dichas medidas.</p> <p>Los trabajadores responsables de las medidas de emergencia tienen derecho a la paralización de su actividad, debiendo estar garantizada la adecuada administración de los primeros auxilios y, cuando la situación lo requiera, el rápido traslado del operario a un centro de asistencia médica.</p>	
<b>Presencia del recurso preventivo del contratista</b>	<p>Dadas las características de la obra y los riesgos previstos en el presente Estudio de seguridad y salud, cada contratista deberá asignar la presencia de sus recursos preventivos en la obra, según se establece en la legislación vigente en la materia.</p> <p>A tales efectos, el contratista deberá concretar los recursos preventivos asignados a la obra con capacitación suficiente, que deberán disponer de los medios necesarios para vigilar el cumplimiento de las medidas incluidas en el correspondiente plan de seguridad y salud.</p> <p>Dicha vigilancia incluirá la comprobación de la eficacia de las actividades preventivas previstas en dicho Plan, así como la adecuación de tales actividades a los riesgos que pretenden prevenirse o a la aparición de riesgos no previstos y derivados de la situación que determina la necesidad de la presencia de los recursos preventivos.</p> <p>Si, como resultado de la vigilancia, se observa un deficiente cumplimiento de las actividades preventivas, las personas que tengan asignada la presencia harán las indicaciones necesarias para el correcto e inmediato cumplimiento de las actividades preventivas, debiendo poner tales circunstancias en conocimiento del empresario para que éste adopte las medidas oportunas para corregir las deficiencias observadas.</p>	

<b>EN CASO DE EMERGENCIA</b>		
<b>112</b>		
NIVEL DE ASISTENCIA	NOMBRE Y UBICACIÓN	TIEMPO ESTIMADO
Asistencia Especializada (Hospital)	CreuBlanca Maresme, C/ Pablo Iglesias, 43, 08302 Mataró, Barcelona <b>937 37 97 37</b>	4 min
Primeros auxilios	Botiquín portátil	En la obra
<b>Comunicación</b>	Aspectos que debe comunicar la persona que realiza la llamada al teléfono de emergencias Especificar despacio y con voz muy clara:	
<b>Normativa específica</b>	1 ¿QUIÉN LLAMA?: Nombre completo y cargo que desempeña en la obra.	
	2 ¿DÓNDE ES LA EMERGENCIA?: identificación del emplazamiento de la obra.	
	3 ¿CUÁL ES LA SITUACIÓN ACTUAL?: Personas implicadas y heridos, acciones emprendidas, etc.	
<b>Itinerario hasta el centro sanitario de referencia</b>		

<b>Comunicación a los servicios de emergencias</b>	Ambulancias	<b>112</b>
	Bomberos	<b>112</b>
	Policía nacional	<b>112</b>
	Policía local	<b>112</b>
	Guardia civil	<b>112</b>
	Mutua de accidentes de trabajo	A identificar
	Jefe de obra	A identificar

<b>Comunicación al equipo técnico</b>	Responsable de seguridad de la empresa	A identificar	-
	Coordinador de seguridad y salud	GREGORIO CALATAYUD JIMÉNEZ	<b>676311897</b>
	Servicio de prevención de la obra	A identificar	-
Nota: Se deberán situar copias de esta hoja en lugares fácilmente visibles de la obra, para la información y conocimiento de todo el personal.			

VI.1.1.9	INSTALACIÓN CONTRA INCENDIOS											
	<p>En el anejo correspondiente al Plan de Emergencia se establecen las medidas de actuación en caso de emergencia, riesgo grave y accidente, así como las actuaciones a adoptar en caso de incendio.</p> <p>Los recorridos de evacuación estarán libres de obstáculos, de aquí la importancia que supone el orden y la limpieza en todos los tajos.</p> <p>En la obra se dispondrá la adecuada señalización, con indicación expresa de la situación de extintores, recorridos de evacuación y de todas las medidas de protección contra incendios que se estimen oportunas.</p> <p>Debido a que durante el proceso de construcción el riesgo de incendio proviene fundamentalmente de la falta de control sobre las fuentes de energía y los elementos fácilmente inflamables, se adoptarán las siguientes medidas de carácter preventivo:</p> <ul style="list-style-type: none"> <li>- Se debe ejercer un control exhaustivo sobre el modo de almacenamiento de los materiales, incluyendo los de desecho, en relación a su cantidad y a las distancias respecto a otros elementos fácilmente combustibles.</li> <li>- Se evitará toda instalación incorrecta, aunque sea de carácter provisional, así como el manejo inadecuado de las fuentes de energía, ya que constituyen un claro riesgo de incendio.</li> </ul> <p>Los medios de extinción a utilizar en esta obra consistirán en mantas ignífugas, arena y agua, además de extintores portátiles, cuya carga y capacidad estarán en consonancia con la naturaleza del material combustible y su volumen.</p> <p>Los extintores se ubicarán en las zonas de almacenamiento de materiales, junto a los cuadros eléctricos y en los lugares de trabajo donde se realicen operaciones de soldadura, oxicorte, pintura o barnizado.</p> <p>Quedará totalmente prohibido, dentro del recinto de la obra, realizar hogueras, utilizar hornillos de gas y fumar, así como ejecutar cualquier trabajo de soldadura y oxicorte en los lugares donde existan materiales inflamables.</p> <p>Todas estas medidas han sido concebidas con el fin de que el personal pueda extinguir el incendio en su fase inicial o pueda controlar y reducir el incendio hasta la llegada de los bomberos, que deberán ser avisados inmediatamente.</p>											
<b>Cuadro eléctrico</b>	Se colocará un extintor de nieve carbónica CO2 junto a cada uno de los cuadros eléctricos que existan en la obra, incluso los de carácter provisional, en lugares fácilmente accesibles, visibles y debidamente señalizados.											
<b>Zonas de almacenamiento</b>	<p>Los almacenes de obra se situarán, siempre que sea posible, a una distancia mínima de 10 m de la zona de trabajo. En caso de que se utilicen varias casetas provisionales, la distancia mínima aconsejable entre ellas será también de 10 m. Cuando no puedan mantenerse estas distancias, las casetas deberán ser no combustibles.</p> <p>Los materiales que hayan de ser utilizados por oficios diferentes se almacenarán, siempre que sea posible, en recintos separados. Los materiales combustibles estarán claramente discriminados entre sí, evitándose cualquier tipo de contacto de estos materiales con equipos y canalizaciones eléctricas.</p> <p>Los combustibles líquidos se almacenarán en casetas independientes y dentro de recipientes de seguridad especialmente diseñados para tal fin.</p> <p>Las sustancias combustibles se conservarán en envases cerrados con la identificación de su contenido mediante etiquetas fácilmente legibles.</p> <p>Los espacios cerrados destinados a almacenamiento deberán disponer de ventilación directa y constante. Para extinguir posibles incendios, se colocará un extintor adecuado al tipo de material almacenado, situado en la puerta de acceso con una señal de peligro de incendio y otra de prohibido fumar.</p> <table border="1" data-bbox="432 1758 1476 1910"> <thead> <tr> <th>Clase de fuego</th> <th>Materiales a extinguir</th> <th>Extintor recomendado</th> </tr> </thead> <tbody> <tr> <td>A</td> <td>Materiales sólidos que forman brasas</td> <td>Polvo ABC, Agua, Espuma y CO2</td> </tr> <tr> <td>B</td> <td>Combustibles líquidos (gasolinas, aceites, barnices, pinturas, etc.)</td> <td>Polvo ABC, Polvo BC, Espuma y CO2</td> </tr> </tbody> </table>			Clase de fuego	Materiales a extinguir	Extintor recomendado	A	Materiales sólidos que forman brasas	Polvo ABC, Agua, Espuma y CO2	B	Combustibles líquidos (gasolinas, aceites, barnices, pinturas, etc.)	Polvo ABC, Polvo BC, Espuma y CO2
Clase de fuego	Materiales a extinguir	Extintor recomendado										
A	Materiales sólidos que forman brasas	Polvo ABC, Agua, Espuma y CO2										
B	Combustibles líquidos (gasolinas, aceites, barnices, pinturas, etc.)	Polvo ABC, Polvo BC, Espuma y CO2										


		Sólidos que funden sin arder (polietileno expandido, plásticos termoplásticos, PVC, etc.)	
	C	Fuegos originados por combustibles gaseosos (gas natural, gas propano, gas butano, etc.)	Polvo ABC, Polvo BC y CO2
		Fuegos originados por combustibles líquidos bajo presión (aceite de circuitos hidráulicos, etc.)	
	D	Fuegos originados por la combustión de metales inflamables y compuestos químicos (magnesio, aluminio en polvo, sodio, litio, etc.)	Consultar con el proveedor en función del material o materiales a extinguir
<b>Casetas de obra</b>	Se colocará en cada una de las casetas de obra, en un lugar fácilmente accesible, visible y debidamente señalizado, un extintor de polvo seco polivalente de eficacia 13-A.		
<b>Trabajos de soldadura</b>	<p>Se deberá tener especial cuidado en el mantenimiento de los equipos de soldadura.</p> <p>Para extinguir fuegos incipientes ocasionados por partículas incandescentes originadas en operaciones de corte y soldadura, se esparcirá sobre el lugar recalentado arena abundante, que posteriormente se empapará con agua.</p> <p>Se colocarán junto a la zona de trabajo, en un lugar fácilmente accesible, visible y debidamente señalizado, extintores de carro con agente extintor acorde con el tipo de fuego previsible.</p> <p>En las fichas de seguridad que aparecen en los Anejos, se explicitan las circunstancias que requieren de extintor.</p>		

<b>VI.1.1.10</b>	<b>SEÑALIZACIÓN E ILUMINACIÓN DE SEGURIDAD</b>		
<b>Cuadro eléctrico</b>	<p>Se señalarán e iluminarán las zonas de trabajo, tanto diurnas como nocturnas, fijando en cada momento las rutas alternativas y los desvíos que en cada caso sean pertinentes.</p> <p>Esta obra deberá comprender, al menos, la siguiente señalización:</p> <ul style="list-style-type: none"> <li>- En los cuadros eléctricos general y auxiliar de obra, se instalarán las señales de advertencia de riesgo eléctrico.</li> <li>- En las zonas donde exista peligro de incendio, como es el caso de almacenamiento de materiales combustibles o inflamables, se instalará la señal de prohibido fumar.</li> <li>- En las zonas donde haya peligro de caída de altura, se utilizarán las señales de utilización obligatoria del arnés de seguridad.</li> <li>- En las zonas de ubicación de los extintores, se colocarán las correspondientes señales para su fácil localización.</li> <li>- Las vías de evacuación en caso de incendio estarán debidamente señalizadas mediante las correspondientes señales.</li> <li>- En la zona de ubicación del botiquín de primeros auxilios, se instalará la correspondiente señal para ser fácilmente localizado.</li> </ul> <p>No obstante, en caso de que pudieran surgir a lo largo de su desarrollo situaciones no previstas, se utilizará la señalización adecuada a cada circunstancia con el visto bueno del coordinador en materia de seguridad y salud durante la ejecución de la obra.</p> <p>Durante la ejecución de la obra deberá utilizarse, para la delimitación de las zonas donde exista riesgo, la cinta balizadora o malla de señalización, hasta el momento en que se instale definitivamente el sistema de protección colectiva y se coloque la señal de riesgo correspondiente. Estos casos se recogen en las fichas de unidades de obra.</p>		
<b>Iluminación</b>	<p>Se dispondrá la iluminación adecuada en las diferentes zonas de trabajo de la obra, bien sea natural o, si ésta fuera insuficiente, estableciéndose equipos de iluminación artificial con un grado de iluminación mínimo de 100 lux, de modo que se garantice la realización de los trabajos con seguridad.</p> <p>Los aparatos de iluminación mediante elementos portátiles, focos, lámparas o proyectores, dispondrán de mango aislante, el casquillo no será metálico y se alimentarán a una tensión máxima de 24 voltios (tensión de seguridad), con un grado de protección mínima IP 447.</p> <p>Los aparatos para la iluminación de las zonas de trabajo se situarán a una altura en torno a los 2 m, medidos desde la superficie de apoyo de los trabajadores. Siempre que sea posible, la iluminación se efectuará de forma cruzada para evitar posibles sombras.</p> <p>Las masas de los receptores fijos de alumbrado se conectarán a la red general de tierra mediante el correspondiente conductor de protección.</p> <p>Las tomas de corriente y prolongadores utilizados en estas instalaciones no serán intercambiables con otros elementos similares utilizados en instalaciones de voltaje superior.</p>		

VI.1.1.11	RIESGOS LABORALES
<b>Relación de riesgos considerados en obra</b>	Con el fin de unificar criterios y servir de ayuda en el proceso de identificación de los riesgos laborales, se aporta una relación de aquellos riesgos que pueden presentarse durante el transcurso de esta obra, con su código, icono de identificación, tipo de riesgo y una definición resumida.

Cód.	Imagen	Riesgo	Definición
01		Caída de personas a distinto nivel.	Incluye tanto las caídas desde puntos elevados, tales como edificios, árboles, máquinas o vehículos, como las caídas en excavaciones o pozos y las caídas a través de aberturas.
02		Caída de personas al mismo nivel.	Incluye caídas en lugares de paso o superficies de trabajo y caídas sobre o contra objetos.
03		Caída de objetos por desplome.	El riesgo existe por la posibilidad de desplome o derrumbamiento de: estructuras elevadas, pilas de materiales, tabiques, hundimientos de forjados por sobrecarga, hundimientos de masas de tierra, rocas en corte de taludes, zanjas, etc.
04		Caída de objetos por manipulación.	Posibilidad de caída de objetos o materiales sobre un trabajador durante la ejecución de trabajos o en operaciones de transporte y elevación por medios manuales o mecánicos, siempre que el accidentado sea la misma persona a la cual le caiga el objeto que estaba manipulando.
05		Caída de objetos desprendidos.	Posibilidad de caída de objetos que no se están manipulando y se desprenden de su situación. Ejemplos: piezas cerámicas en fachadas, tierras de excavación, aparatos suspendidos, conductos, objetos y herramientas dejados en puntos elevados, etc.
06		Pisadas sobre objetos.	Riesgo de lesiones (torceduras, esguinces, pinchazos, etc.) por pisar o tropezar con objetos abandonados o irregularidades del suelo, sin producir caída. Ejemplos: herramientas, escombros, recortes, residuos, clavos, desniveles, tubos, cables, etc.
07		Choque contra objetos inmóviles.	Considera al trabajador como parte dinámica, es decir, que interviene de forma directa y activa, golpeándose contra un objeto que no estaba en movimiento.
08		Choque contra objetos móviles.	Posibilidad de recibir un golpe por partes móviles de maquinaria fija y objetos o materiales en manipulación o transporte. Ejemplos: elementos móviles de aparatos, brazos articulados, carros deslizantes, mecanismos de pistón, grúas, transporte de materiales, etc.
09		Golpe y corte por objetos o herramientas.	Posibilidad de lesión producida por objetos cortantes, punzantes o abrasivos, herramientas y útiles manuales, etc. Ejemplos: herramientas manuales, cuchillas, destornilladores, martillos, lijas, cepillos metálicos, muelos, aristas vivas, cristales, sierras, cizallas, etc.
10		Proyección de fragmentos o partículas.	Riesgo de lesiones producidas por piezas, fragmentos o pequeñas partículas. Comprende los accidentes debidos a la proyección sobre el trabajador de partículas o fragmentos procedentes de una máquina o herramienta.
11		Atrapamiento por objetos.	Posibilidad de sufrir una lesión por atrapamiento de cualquier parte del cuerpo por mecanismos de máquinas o entre objetos, piezas o materiales, tales como engranajes, rodillos, correas de transmisión, mecanismos en movimiento, etc.
12		Aplastamiento por vuelco de máquinas.	Posibilidad de sufrir una lesión por aplastamiento debido al vuelco de maquinaria móvil, quedando el trabajador atrapado por ella.
13		Sobreesfuerzo.	Posibilidad de lesiones músculo-esqueléticas y/o fatiga física al producirse un desequilibrio entre las exigencias de la tarea y la capacidad física del individuo. Ejemplos: manejo de cargas a brazo, amasado, lijado manual, posturas inadecuadas o movimientos repetitivos, etc.

Cód.	Imagen	Riesgo	Definición
14		Exposición a temperaturas ambientales extremas.	Posibilidad de daño por permanencia en ambiente con calor o frío excesivos. Ejemplos: hornos, calderas, cámaras frigoríficas, etc.
15		Contacto térmico.	Riesgo de quemaduras por contacto con superficies o productos calientes o fríos. Ejemplos: estufas, calderas, tuberías, sopletes, resistencias eléctricas, etc.
16		Contacto eléctrico.	Daños causados por descarga eléctrica al entrar en contacto con algún elemento sometido a tensión eléctrica. Ejemplos: conexiones, cables y enchufes en mal estado, soldadura eléctrica, etc.
17		Exposición a sustancias nocivas.	Posibilidad de lesiones o afecciones producidas por la inhalación, contacto o ingestión de sustancias perjudiciales para la salud. Se incluyen las asfixias y los ahogos.
18		Contacto con sustancias cáusticas o corrosivas.	Posibilidad de lesiones producidas por contacto directo con sustancias agresivas. Ejemplos: ácidos, álcalis (sosa cáustica, cal viva, cemento, etc.).
19		Exposición a radiaciones.	Posibilidad de lesión o afección por la acción de radiaciones. Ejemplos: rayos X, rayos gamma, rayos ultravioleta en soldadura, etc.
20		Explosión.	Posibilidad de que se produzca una mezcla explosiva del aire con gases o sustancias combustibles o estallido de recipientes a presión. Ejemplos: gases de butano o propano, disolventes, calderas, etc.
21		Incendio.	Accidentes producidos por efectos del fuego o sus consecuencias.
22		Afección causada por seres vivos.	Riesgo de lesiones o afecciones por la acción sobre el organismo de animales, contaminantes biológicos y otros seres vivos. Ejemplos: Mordeduras de animales, picaduras de insectos, parásitos, etc.
23		Atropello con vehículos.	Posibilidad de sufrir una lesión por golpe o atropello por un vehículo (pertenecente o no a la empresa) durante la jornada laboral. Incluye los accidentes de tráfico en horas de trabajo y excluye los producidos al ir o volver del trabajo.
24		Exposición a agentes químicos.	Riesgo de lesiones o afecciones por entrada de agentes químicos en el cuerpo del trabajador a través de las vías respiratorias, por absorción cutánea, por contacto directo, por ingestión o por penetración por vía parenteral a través de heridas.
25		Exposición a agentes físicos.	Riesgo de lesiones o afecciones por la acción del ruido o del polvo.
26		Exposición a agentes biológicos.	Riesgo de lesiones o afecciones por entrada de agentes biológicos en el cuerpo del trabajador a través de las vías respiratorias, mediante la inhalación de bioaerosoles, por el contacto con la piel y las mucosas o por inoculación con material contaminado (vía parenteral).
27		Exposición a agentes psicosociales.	Incluye los riesgos provocados por la deficiente organización del trabajo, que puede provocar situaciones de estrés excesivo que afecten a la salud de los trabajadores.
28		Derivado de las exigencias del trabajo.	Incluye los riesgos derivados del estrés de carga o postural, factores ambientales, estrés mental, horas extra, turnos de trabajo, etc.
29		Personal.	Incluye los riesgos derivados del estilo de vida del trabajador y de otros factores socioestructurales (posición profesional, nivel de educación y social, etc.).
30		Deficiencia en las instalaciones de limpieza personal y de bienestar de las obras.	Incluye los riesgos derivados de la falta de limpieza en las instalaciones de obra correspondientes a vestuarios, comedores, aseos, etc.


Cód.	Imagen	Riesgo	Definición
31		Otros.	

	Los riesgos considerados son los reseñados por la estadística del "Anuario de Estadística de Accidentes de Trabajo de la Secretaría General Técnica de la Subdirección General de Estadísticas Sociales y Laborales del Ministerio de Trabajo y Asuntos Sociales".								
<b>Relación de riesgos evitables</b>	<p>A continuación, se identifican los riesgos laborales evitables, indicándose las medidas preventivas a adoptar para que sean evitados en su origen, antes del comienzo de los trabajos en la obra.</p> <p>Entre los riesgos laborales evitables de carácter general destacamos los siguientes, omitiendo el prolijo listado ya que todas estas medidas están incorporadas en las fichas de maquinaria, pequeña maquinaria, herramientas manuales, equipos auxiliares, etc., que se recogen en los Anejos.</p> <table border="1"> <thead> <tr> <th>Riesgo eliminado</th> <th>Medidas preventivas previstas</th> </tr> </thead> <tbody> <tr> <td>Los originados por el uso de máquinas sin mantenimiento preventivo.</td> <td>Control de sus libros de mantenimiento.</td> </tr> <tr> <td>Los originados por la utilización de máquinas carentes de protecciones en sus partes móviles.</td> <td>Control del buen estado de las máquinas, apartando de la obra aquellas que presenten cualquier tipo de deficiencia.</td> </tr> <tr> <td>Los originados por la utilización de máquinas carentes de protecciones contra los contactos eléctricos.</td> <td>Exigencia de que todas las máquinas estén dotadas de doble aislamiento o, en su caso, de toma de tierra de las carcasas metálicas, en combinación con los interruptores diferenciales de los cuadros de suministro y con la red de toma de tierra general eléctrica.</td> </tr> </tbody> </table>	Riesgo eliminado	Medidas preventivas previstas	Los originados por el uso de máquinas sin mantenimiento preventivo.	Control de sus libros de mantenimiento.	Los originados por la utilización de máquinas carentes de protecciones en sus partes móviles.	Control del buen estado de las máquinas, apartando de la obra aquellas que presenten cualquier tipo de deficiencia.	Los originados por la utilización de máquinas carentes de protecciones contra los contactos eléctricos.	Exigencia de que todas las máquinas estén dotadas de doble aislamiento o, en su caso, de toma de tierra de las carcasas metálicas, en combinación con los interruptores diferenciales de los cuadros de suministro y con la red de toma de tierra general eléctrica.
Riesgo eliminado	Medidas preventivas previstas								
Los originados por el uso de máquinas sin mantenimiento preventivo.	Control de sus libros de mantenimiento.								
Los originados por la utilización de máquinas carentes de protecciones en sus partes móviles.	Control del buen estado de las máquinas, apartando de la obra aquellas que presenten cualquier tipo de deficiencia.								
Los originados por la utilización de máquinas carentes de protecciones contra los contactos eléctricos.	Exigencia de que todas las máquinas estén dotadas de doble aislamiento o, en su caso, de toma de tierra de las carcasas metálicas, en combinación con los interruptores diferenciales de los cuadros de suministro y con la red de toma de tierra general eléctrica.								
<b>Relación de riesgos no evitables</b>	Por último, se indica la relación de los riesgos no evitables o que no pueden eliminarse. Estos riesgos se exponen en el anejo de fichas de seguridad de cada una de las unidades de obra previstas, con la descripción de las medidas de prevención correspondientes, con el fin de minimizar sus efectos o reducirlos a un nivel aceptable.								



VI.1.1.12	TRABAJOS QUE IMPLICAN RIESGOS ESPECIALES
<b>Relación de riesgos considerados en obra</b>	<p>En la obra objeto del presente Estudio Básico de Seguridad y Salud concurren los riesgos especiales que suelen presentarse en la demolición de la estructura, cerramientos y cubiertas y en el propio montaje de las medidas de seguridad y de protección. Cabe destacar:</p> <ul style="list-style-type: none"> <li>- Montaje de forjado, especialmente en los bordes perimetrales.</li> <li>- Ejecución de cerramientos exteriores.</li> <li>- Formación de los antepechos de cubierta.</li> <li>- Colocación de horcas y redes de protección.</li> <li>- Los huecos horizontales y los bordes de los forjados se protegerán mediante barandillas y redes homologadas.</li> <li>- Disposición de plataformas voladas.</li> <li>- Elevación y acople de los módulos de andamiaje para la ejecución de las fachadas.</li> </ul>

VI.1.1.13	TRABAJOS POSTERIORES DE CONSERVACIÓN, REPARACIÓN O MANTENIMIENTO
	<p>La utilización de los medios de seguridad y salud en estos trabajos responderá a las necesidades de cada momento, surgidas como consecuencia de la ejecución de los cuidados, reparaciones o actividades de mantenimiento que durante el proceso de explotación se lleven a cabo, siguiendo las indicaciones del manual de uso y mantenimiento.</p> <p>El edificio ha sido dotado de vías de acceso a las zonas de cubierta donde se puedan ubicar posibles instalaciones de captación solar, aparatos de aire acondicionado o antenas de televisión, habiéndose estudiado en todo caso su colocación, durante la obra, en lugares lo más accesibles posible.</p> <p>Los trabajos posteriores que entrañan mayores riesgos son aquellos asociados a la necesidad de un proyecto específico, en el que se incluirán las correspondientes medidas de seguridad y salud a adoptar para su realización, siguiendo las disposiciones vigentes en el momento de su redacción.</p> <p>A continuación, se incluye un listado donde se analizan algunos de los típicos trabajos que podrían realizarse una vez entregado el edificio. El objetivo de este listado es el de servir como guía para el futuro técnico redactor del proyecto específico, que será la persona que tenga que estudiar en cada caso las actividades a realizar y plantear las medidas preventivas a adoptar.</p>


**Trabajos:** Limpieza o reparación de tuberías, arquetas o pozos de la red de saneamiento.

Cód.	Imagen	Riesgo eliminado	Medidas preventivas previstas
17		Exposición a sustancias nocivas.	Se comprobará la ausencia de gases explosivos y se dotará al personal especializado de los equipos de protección adecuados.

**Trabajos:** Limpieza o reparación de cerramiento de fachada, arreglo de cornisas, revestimientos o defensas exteriores, limpieza de sumideros o cornisas, sustitución de tejas y demás reparaciones en la cubierta.

Cód.	Imagen	Riesgo eliminado	Medidas preventivas previstas
01		Caída de personas a distinto nivel.	Se colocarán medios auxiliares seguros, creando plataformas de trabajo estables y con barandillas de protección.
05		Caída de objetos desprendidos.	Acotación con vallas que impidan el paso de personas a través de las zonas de peligro de caída de objetos, sobre la vía pública o patios interiores.

**Trabajos:** Aplicación de pinturas y barnices.

Cód.	Imagen	Riesgo eliminado	Medidas preventivas previstas
17		Exposición a sustancias nocivas.	Se realizarán con ventilación suficiente, adoptando los elementos de protección adecuados.

	<p>Aquellos otros trabajos de mantenimiento realizados por una empresa especializada que tenga un contrato con la propiedad del inmueble, como pueda ser el mantenimiento de los ascensores, se realizarán siguiendo los procedimientos seguros establecidos por la propia empresa y por la normativa vigente en cada momento, siendo la empresa la responsable de hacer cumplir las normas de seguridad y salud en el trabajo que afecten a la actividad desarrollada por sus trabajadores.</p> <p>Para el resto de actividades que vayan a desarrollarse y no necesiten de la redacción de un proyecto específico, tales como la limpieza y mantenimiento de los falsos techos, la sustitución de luminarias, etc., se seguirán las pautas indicadas en esta memoria para la ejecución de estas mismas unidades de obra.</p>
--	--

<b>VI.1.1.14</b>	<b>MAQUINARIA DE OBRA</b>
	La maquinaria que se prevé emplear en la ejecución de la obra se indica en la relación (no exhaustiva) de tabla adjunta

<b>MAQUINARIA PREVISTA</b>	
	La maquinaria que se prevé emplear en la ejecución de la obra se indica en la relación (no exhaustiva) de tabla adjunta
-	Camiones
-	Martillo rompedor
-	Poleas mecánicas
▶	Sierra circular
-	Hormigoneras
<b>Observaciones</b>	

<b>VI.1.1.15</b>	<b>MEDIOS AUXILIARES</b>				
	En la tabla siguiente se relacionan los medios auxiliares que van a ser empleados en la obra y sus características más importantes				
	<table border="1" style="width: 100%;"> <tr> <th style="width: 50%;"></th> <th style="width: 50%; text-align: center;"><b>MEDIOS</b></th> <th style="width: 50%;"></th> <th style="width: 50%; text-align: center;"><b>CARACTERÍSTICAS</b></th> </tr> </table>		<b>MEDIOS</b>		<b>CARACTERÍSTICAS</b>
	<b>MEDIOS</b>		<b>CARACTERÍSTICAS</b>		

	►	Andamios tubulares apoyados	Deberán montarse bajo la supervisión de persona competente Se apoyarán sobre una base sólida y preparada adecuadamente Se dispondrán anclajes adecuados a las fachadas Las cruces de San Andrés se colocarán por ambos lados Correcta disposición de las plataformas de trabajo Correcta disposición de barandilla de seguridad, barra intermedia y rodapié Correcta disposición de los accesos a los distintos niveles de trabajo Uso de cinturón de seguridad de sujeción Clase A, Tipo I durante el montaje y el desmontaje	
	►	Andamios sobre borriquetas	La distancia entre apoyos no debe sobrepasar los 3,5 m	
	►	Escaleras de mano	Zapatas antideslizantes. Deben sobrepasar en 1 m la altura a salva Separación de la pared en la base = ¼ de la altura total	
	►	Instalación eléctrica	Cuadro general en la caja estanca de doble aislamiento, situado a h>1m: I. diferenciales de 0,3A en líneas de máquinas y fuerza I. diferenciales de 0,03A en líneas de alumbrado a tensión > 24V I. magnetotérmico general omnipolar accesible desde el exterior I. magnetotérmicos en líneas de máquinas, tomas de cte. y alumbrado La instalación de cables será aérea desde la salida del cuadro La puesta a tierra (caso de no utilizar la del edificio) será ≤ 80 Ω	
	<b>Observaciones</b>			

<b>VI.1.1.16</b>	<b>RIESGOS LABORALES EVITABLES COMPLETAMENTE</b>		
	La tabla siguiente contiene la relación de los riesgos laborales que pudiendo presentarse en la obra, van a ser totalmente evitados mediante la adopción de las medidas técnicas que también se incluyen		
	<b>RIESGOS EVITABLES</b>		<b>MEDIDAS TÉCNICAS ADOPTADAS</b>
	►	Derivados de la rotura de instalaciones existentes	► Neutralización de las instalaciones existentes
	-	Presencia de líneas eléctricas de alta tensión aéreas o subterráneas	- Corte del fluido, puesta a tierra y cortocircuito de los cables
<b>Observaciones</b>			

<b>VI.1.1.17</b>	<b>RIESGOS LABORALES NO EVITABLES COMPLETAMENTE</b>		
	Este apartado contiene la identificación de los riesgos laborales que no pueden ser completamente eliminados, y las medidas preventivas y protecciones técnicas que deberán adoptarse para el control y la reducción de este tipo de riesgos. La primera tabla se refiere a aspectos generales afectan a la totalidad de la obra, y las restantes a los aspectos específicos de cada una de las fases en las que ésta puede dividirse		
	<b>AJENOS A LA EJECUCIÓN DE LA OBRA</b>		
	<b>RIESGOS</b>		
	-	Vallado del solar en toda su extensión.	
	►	Prohibida la entrada de personas ajenas a la obra.	
	►	Precauciones para evitar daños a terceros (extremar estos cuidados en: el vaciado y la ejecución de la estructura).	
	►	Se instalará un cercado provisional de la obra y se completará con una señalización adecuada.	
	►	Se procederá a la colocación de las señales de circulación pertinentes, advirtiendo de la salida de camiones y la prohibición de	
	►	Estacionamiento en las proximidades de la obra.	
	►	Se colocará en lugar bien visible, en el acceso, la señalización vertical de seguridad, advirtiendo de sus peligros.	

<b>Observaciones</b>	Se cortará el tráfico rodado mediante la oportuna señalización provisional de obra mientras duren los trabajos de reasfaltado, permitiéndose únicamente el tráfico peatonal de un modo controlado.	
	<b>TODA LA OBRA</b>	
	<b>RIESGOS</b>	
	▶ Caídas de operarios al mismo nivel	
	▶ Caídas de objetos sobre operarios	
	▶ Caídas de objetos sobre terceros	
	▶ Choques o golpes contra objetos	
	▶ Trabajos en condiciones de humedad	
	▶ Contactos eléctricos directos e indirectos	
	▶ Cuerpos extraños en los ojos	
	▶ Sobreesfuerzos	
	<b>MEDIDAS PREVENTIVAS Y PROTECCIONES COLECTIVAS</b>	
		<b>GRADO DE ADOPCION</b>
	▶ Orden y limpieza de las vías de circulación de la obra	permanente
	▶ Orden y limpieza de los lugares de trabajo	permanente
	▶ Recubrimiento, o distancia de seguridad (1m) a líneas eléctricas de B.T.	permanente
	▶ Iluminación adecuada y suficiente (alumbrado de obra)	permanente
	▶ No permanecer en el radio de acción de las máquinas	permanente
	▶ Puesta a tierra en cuadros, masas y máquinas sin doble aislamiento	permanente
	▶ Señalización de la obra (señales y carteles)	permanente
	▶ Cintas de señalización y balizamiento a 10 m de distancia	alternativa al vallado
	▶ Extintor de polvo seco, de eficacia 21A - 113B	permanente
	▶ Evacuación de escombros	frecuente
	- Escaleras auxiliares	ocasional
	▶ Información específica	para riesgos concretos
	▶ Cursos y charlas de formación	frecuente
	<b>EQUIPOS DE PROTECCION INDIVIDUAL EPIs)</b>	
		<b>EMPLEO</b>
	▶ Cascos de seguridad	permanente
	▶ Calzado protector	permanente
	▶ Ropa de trabajo	permanente
	▶ Ropa impermeable o de protección	con mal tiempo
	▶ Gafas de seguridad	frecuente
	▶ Cinturones de protección del tronco	ocasional
	<b>MEDIDAS ALTERNATIVAS DE PREVENCION Y PROTECCION</b>	
	- Sin medidas alternativas	-
<b>Observaciones</b>		

<b>FASE: DEMOLICIONES</b>		
<b>DESCRIPCIÓN DE LOS TRABAJOS</b>		
▶	Análisis	
▶	Desmontaje, carga y transporte	
▶	Limpieza y acopio de material a recuperar	
<b>RIESGOS</b>		
▶	Caídas de materiales transportados	
▶	Caídas de personas	
-	Descalces de edificios colindantes	
-	Desplome de andamios	
▶	Hundimiento	
▶	Atrapamiento y aplastamiento	
▶	Ruidos	
▶	Vibraciones	
▶	Interferencias con instalaciones enterradas	
▶	Explosiones e incendios	
▶	Intoxicación	
▶	Ambiente pulvígeno	
▶	Electrocuciones	
▶	Quemaduras o radiaciones	
▶	Atropellos, colisiones o vuelcos	
▶	Heridas punzantes, cortes o golpes	
<b>MEDIDAS PREVENTIVAS Y PROTECCIONES COLECTIVAS</b>		<b>GRADO DE ADOPCION</b>
-	Apuntalamientos y apeos	frecuente
▶	Andamios, pasos y pasarelas	frecuente
-	Arriostramiento cuidadoso de los andamios	permanente
▶	Redes perimetrales homologadas	permanente
▶	Barandilla de seguridad homologada	permanente
▶	Riegos con agua	frecuente
-	Conductos de desescombro	permanente
▶	Anulación de instalaciones antiguas	definitivo
▶	Entradas a la obra protegidas	permanente
▶	Señalización de peligro	permanente
▶	Iluminación de seguridad	permanente
<b>EQUIPOS DE PROTECCION INDIVIDUAL (EPIs)</b>		<b>EMPLEO</b>
▶	Botas de seguridad	permanente
▶	Casco de seguridad homologado y certificado	permanente
▶	Guantes contra agresiones mecánicas	frecuente
▶	Gafas de seguridad	frecuente
▶	Protectores auditivos	ocasional
▶	Mono de trabajo	permanente
▶	Cinturón de seguridad	ocasional
▶	Alzado homologado según trabajo	permanente
▶	Mascarilla filtrante	ocasional
▶	Protección contra gases tóxicos	ocasional
-	Equipo de soldador	ocasional
▶	Mástiles y cables fijadores	ocasional
<b>MEDIDAS ALTERNATIVAS DE PREVENCION Y PROTECCION</b>		<b>GRADO DE EFICACIA</b>
-	Sin medidas alternativas	-
<b>Observaciones</b>	La demolición del edificio se hará con presencia expresa de la Dirección Facultativa	

<b>FASE: ACABADOS</b>		
<b>RIESGOS</b>		
▶	Caídas de operarios al vacío	
▶	Caídas de materiales transportados	
▶	Ambiente pulvígeno	
▶	Atrapamientos por los medios de elevación y transporte	
▶	Lesiones y cortes en manos	
▶	Lesiones, pinchazos y cortes en pies	
▶	Dermatosis por contacto con materiales	
▶	Incendio por almacenamiento de productos combustibles	
▶	Inhalación de sustancias tóxicas	
▶	Golpes o cortes con herramientas	
▶	Quemaduras	
▶	Electrocución	
▶	Atrapamientos con o entre objetos o herramientas	
-	Deflagraciones, explosiones e incendios	
<b>MEDIDAS PREVENTIVAS Y PROTECCIONES COLECTIVAS</b>		<b>GRADO DE ADOPCION</b>
▶	Ventilación adecuada y suficiente (natural o forzada)	permanente
-	Andamios	permanente
▶	Pasos o pasarelas	permanente
-	Plataformas de carga y descarga de material	permanente
▶	Barandillas	permanente
-	Escaleras peldañeadas y protegidas	permanente
▶	Evitar focos de inflamación	permanente
▶	Evitar trabajos superpuestos	permanente
▶	Almacenamiento correcto de los productos	permanente
<b>EQUIPOS DE PROTECCION INDIVIDUAL (EPIs)</b>		<b>EMPLEO</b>
▶	Gafas de seguridad	ocasional
▶	Guantes de cuero o goma	frecuente
▶	Botas de seguridad	frecuente
▶	Cinturones y arneses de seguridad	ocasional
▶	Mástiles y cables fiadores	ocasional
▶	Mascarilla filtrante	ocasional
<b>MEDIDAS ALTERNATIVAS DE PREVENCION Y PROTECCION</b>		<b>GRADO DE EFICACIA</b>
-	Sin medidas alternativas	-
<b>Observaciones</b>		

<b>FASE: INSTALACIONES</b>		
<b>RIESGOS</b>		
▶	Caídas de operarios al vacío	
▶	Lesiones y cortes en manos y brazos	
▶	Dermatosis por contacto con materiales	
▶	Inhalación de sustancias tóxicas	
▶	Quemaduras	
▶	Lesiones, pinchazos y cortes en pies	
▶	Incendio por almacenamiento de productos combustibles	
▶	Electrocución	
▶	Contactos eléctricos directos e indirectos	
▶	Ambiente pulvígeno	
▶	Electrocución	
<b>MEDIDAS PREVENTIVAS Y PROTECCIONES COLECTIVAS</b>		<b>GRADO DE ADOPCION</b>
▶	Ventilación adecuada y suficiente (natural o forzada)	permanente
▶	Escalera portátil de tijera con calzos de goma y tirantes	frecuente
▶	Protección de los huecos de escaleras, patios o monteras	permanente
-	Plataforma provisional para ascensoristas	permanente
▶	Realizar las conexiones eléctricas sin tensión	permanente
<b>EQUIPOS DE PROTECCION INDIVIDUAL (EPIs)</b>		<b>EMPLEO</b>
▶	Gafas de seguridad	ocasional
▶	Guantes de cuero o goma	frecuente
▶	Botas de seguridad	frecuente
▶	Cinturones y arneses de seguridad	ocasional
▶	Mástiles y cables fiadores	ocasional
▶	Mascarilla filtrante	ocasional
<b>MEDIDAS ALTERNATIVAS DE PREVENCIÓN Y PROTECCIÓN</b>		<b>GRADO DE EFICACIA</b>
-	Sin medidas alternativas	-
<b>Observaciones</b>		

VI.1.1.18	RIESGOS LABORALES ESPECIALES	
	<p>En la siguiente tabla se relacionan aquellos trabajos que siendo necesarios para el desarrollo de la obra definida en el Proyecto de referencia, implican riesgos especiales para la seguridad y la salud de los trabajadores, y están por ello incluidos en el Anexo II del R.D. 1627/97.</p> <p>También se indican las medidas específicas que deben adoptarse para controlar y reducir los riesgos derivados de este tipo de trabajos.</p>	
	TRABAJOS CON RIESGOS ESPECIALES	MEDIDAS ESPECIFICAS PREVISTAS
	Especialmente graves de caídas de altura, sepultamientos y hundimientos	No
	En proximidad de líneas eléctricas de alta tensión	No
	Con exposición a riesgo de ahogamiento por inmersión	No
	Que impliquen el uso de explosivos	No
	Que requieren el montaje y desmontaje de elementos prefabricados pesados	No
<b>Observaciones</b>		

VI.1.1.19	PREVISIONES PARA TRABAJOS FUTUROS		
	<p>En el Proyecto de Ejecución a que se refiere el presente Estudio Básico de Seguridad y Salud se han especificado una serie de elementos que han sido previstos para facilitar las futuras labores de mantenimiento y reparación del edificio en condiciones de seguridad y salud, y que una vez colocados, también servirán para la seguridad durante el desarrollo de las obras.</p> <p>Estos elementos son los que se relacionan en la tabla siguiente</p>		
	UBICACION	ELEMENTOS	PREVISION
	Estructura	No procede	No procede
	Cubiertas	No procede	No procede
	Fachadas	No procede	No procede
<b>Observaciones</b>			

## 2.1. Introducción

El presente Pliego de condiciones junto con las disposiciones contenidas en el correspondiente Pliego del Proyecto de ejecución, tienen por objeto definir las atribuciones y obligaciones de los agentes que intervienen en materia de Seguridad y Salud, así como las condiciones que deben cumplir las medidas preventivas, las protecciones individuales y colectivas de la construcción de la obra "Vivienda plurifamiliar entre medianeras", situada en Leganés (Madrid), según el proyecto redactado por . Todo ello con fin de evitar cualquier accidente o enfermedad profesional, que pueden ocasionarse durante el transcurso de la ejecución de la obra o en los futuros trabajos de conservación, reparación y mantenimiento.

## 2.2. Legislación vigente aplicable a esta obra

A continuación se expone la normativa y legislación en materia de seguridad y salud aplicable a esta obra.

### 2.2.1. Y. Seguridad y salud

#### Ley de Prevención de Riesgos Laborales

Ley 31/1995, de 8 de noviembre, de la Jefatura del Estado.

B.O.E.: 10 de noviembre de 1995

Completada por:

#### **Protección de los trabajadores contra los riesgos relacionados con la exposición a agentes cancerígenos durante el trabajo**

Real Decreto 665/1997, de 12 de mayo, del Ministerio de la Presidencia.

B.O.E.: 24 de mayo de 1997

Modificada por:

#### **Ley de Medidas Fiscales, Administrativas y del Orden Social**

Ley 50/1998, de 30 de diciembre, de la Jefatura del Estado.

Modificación de los artículos 45, 47, 48 y 49 de la Ley 31/1995.

B.O.E.: 31 de diciembre de 1998

Completada por:

#### **Disposiciones mínimas de seguridad y salud en el trabajo en el ámbito de las empresas de trabajo temporal**

Real Decreto 216/1999, de 5 de febrero, del Ministerio de Trabajo y Asuntos Sociales.

B.O.E.: 24 de febrero de 1999

Completada por:

#### **Protección de la salud y seguridad de los trabajadores contra los riesgos relacionados con los agentes químicos durante el trabajo**

Real Decreto 374/2001, de 6 de abril, del Ministerio de la Presidencia.

B.O.E.: 1 de mayo de 2001

Completada por:

#### **Disposiciones mínimas para la protección de la salud y seguridad de los trabajadores frente al riesgo eléctrico**

Real Decreto 614/2001, de 8 de junio, del Ministerio de la Presidencia.

B.O.E.: 21 de junio de 2001

Completada por:

#### **Protección de la salud y la seguridad de los trabajadores expuestos a los riesgos derivados de atmósferas explosivas en el lugar de trabajo**

Real Decreto 681/2003, de 12 de junio, del Ministerio de la Presidencia.

B.O.E.: 18 de junio de 2003

Modificada por:

#### **Ley de reforma del marco normativo de la prevención de riesgos laborales**

Ley 54/2003, de 12 de diciembre, de la Jefatura del Estado.

B.O.E.: 13 de diciembre de 2003

Desarrollada por:

**Desarrollo del artículo 24 de la Ley 31/1995 de Prevención de Riesgos Laborales, en materia de coordinación de actividades empresariales**

Real Decreto 171/2004, de 30 de enero, del Ministerio de Trabajo y Asuntos Sociales.

B.O.E.: 31 de enero de 2004

Completada por:

**Protección de la salud y la seguridad de los trabajadores frente a los riesgos que puedan derivarse de la exposición a vibraciones mecánicas**

Real Decreto 1311/2005, de 4 de noviembre, del Ministerio de Trabajo y Asuntos Sociales.

B.O.E.: 5 de noviembre de 2005

Completada por:

**Protección de la salud y la seguridad de los trabajadores contra los riesgos relacionados con la exposición al ruido**

Real Decreto 286/2006, de 10 de marzo, del Ministerio de la Presidencia.

B.O.E.: 11 de marzo de 2006

Completada por:

**Disposiciones mínimas de seguridad y salud aplicables a los trabajos con riesgo de exposición al amianto**

Real Decreto 396/2006, de 31 de marzo, del Ministerio de la Presidencia.

B.O.E.: 11 de abril de 2006

Modificada por:

**Modificación de diversas leyes para su adaptación a la Ley sobre el libre acceso a las actividades de servicios y su ejercicio**

Ley 25/2009, de 22 de diciembre, de la Jefatura del Estado.

B.O.E.: 23 de diciembre de 2009

**Reglamento de los Servicios de Prevención**

Real Decreto 39/1997, de 17 de enero, del Ministerio de Trabajo y Asuntos Sociales.

B.O.E.: 31 de enero de 1997

Completado por:

**Protección de los trabajadores contra los riesgos relacionados con la exposición a agentes cancerígenos durante el trabajo**

Real Decreto 665/1997, de 12 de mayo, del Ministerio de la Presidencia.

B.O.E.: 24 de mayo de 1997

Modificado por:

**Modificación del Reglamento de los Servicios de Prevención**

Real Decreto 780/1998, de 30 de abril, del Ministerio de Trabajo y Asuntos Sociales.

B.O.E.: 1 de mayo de 1998

Completado por:

**Protección de la salud y seguridad de los trabajadores contra los riesgos relacionados con los agentes químicos durante el trabajo**

Real Decreto 374/2001, de 6 de abril, del Ministerio de la Presidencia.

B.O.E.: 1 de mayo de 2001

Completado por:

**Disposiciones mínimas para la protección de la salud y seguridad de los trabajadores frente al riesgo eléctrico**

Real Decreto 614/2001, de 8 de junio, del Ministerio de la Presidencia.

B.O.E.: 21 de junio de 2001

Completado por:

**Protección de la salud y la seguridad de los trabajadores frente a los riesgos que puedan derivarse de la exposición a vibraciones mecánicas**

Real Decreto 1311/2005, de 4 de noviembre, del Ministerio de Trabajo y Asuntos Sociales.

B.O.E.: 5 de noviembre de 2005

Completado por:

**Protección de la salud y la seguridad de los trabajadores contra los riesgos relacionados con la exposición al ruido**

Real Decreto 286/2006, de 10 de marzo, del Ministerio de la Presidencia.

B.O.E.: 11 de marzo de 2006

Completado por:

**Disposiciones mínimas de seguridad y salud aplicables a los trabajos con riesgo de exposición al amianto**

Real Decreto 396/2006, de 31 de marzo, del Ministerio de la Presidencia.

B.O.E.: 11 de abril de 2006

Modificado por:

**Modificación del Reglamento de los Servicios de Prevención y de las Disposiciones mínimas de seguridad y de salud en las obras de construcción**

Real Decreto 604/2006, de 19 de mayo, del Ministerio de Trabajo y Asuntos Sociales.

B.O.E.: 29 de mayo de 2006

Modificado por:

**Modificación del Real Decreto 39/1997, de 17 de enero, por el que se aprueba el Reglamento de los Servicios de Prevención**

Real Decreto 337/2010, de 19 de marzo, del Ministerio de Trabajo e Inmigración.

B.O.E.: 23 de marzo de 2010

Modificado por:

**Real Decreto por el que se modifican el R.D. 39/1997, de 17 de enero, por el que se aprueba el Reglamento de los servicios de prevención; el R.D. 485/1997, de 14 de abril, sobre disposiciones mínimas en materia de señalización de seguridad y salud en el trabajo; el R.D. 665/1997, de 12 de mayo, sobre la protección de los trabajadores contra los riesgos relacionados con la exposición a agentes cancerígenos durante el trabajo y el R.D. 374/2001, de 6 de abril, sobre la protección de la salud y seguridad de los trabajadores contra los riesgos relacionados con los agentes químicos durante el trabajo**

Real Decreto 598/2015, de 3 de julio, del Ministerio de la Presidencia.

B.O.E.: 4 de julio de 2015

**Seguridad y Salud en los lugares de trabajo**

Real Decreto 486/1997, de 14 de abril, del Ministerio de Trabajo y Asuntos Sociales.

B.O.E.: 23 de abril de 1997

**Manipulación de cargas**

Real Decreto 487/1997, de 14 de abril, del Ministerio de Trabajo y Asuntos Sociales.

B.O.E.: 23 de abril de 1997

**Protección de los trabajadores contra los riesgos relacionados con la exposición a agentes cancerígenos durante el trabajo**

Real Decreto 665/1997, de 12 de mayo, del Ministerio de la Presidencia.

B.O.E.: 24 de mayo de 1997

Modificado por:

**Modificación del Real Decreto 665/1997, de 12 de mayo, sobre la protección de los trabajadores contra los riesgos relacionados con la exposición a agentes cancerígenos durante el trabajo y ampliación de su ámbito de aplicación a los agentes mutágenos**

Real Decreto 349/2003, de 21 de marzo, del Ministerio de la Presidencia.

B.O.E.: 5 de abril de 2003

Completado por:

**Disposiciones mínimas de seguridad y salud aplicables a los trabajos con riesgo de exposición al amianto**

Real Decreto 396/2006, de 31 de marzo, del Ministerio de la Presidencia.

B.O.E.: 11 de abril de 2006

Modificado por:

**Real Decreto por el que se modifican el R.D. 39/1997, de 17 de enero, por el que se aprueba el Reglamento de los servicios de prevención; el R.D. 485/1997, de 14 de abril, sobre disposiciones mínimas en materia de señalización de seguridad y salud en el trabajo; el R.D. 665/1997, de 12 de mayo, sobre la protección de los trabajadores contra los riesgos relacionados con la exposición a agentes cancerígenos durante el trabajo y el R.D. 374/2001, de 6 de abril, sobre la protección de la salud y seguridad de los trabajadores contra los riesgos relacionados con los agentes químicos durante el trabajo**

Real Decreto 598/2015, de 3 de julio, del Ministerio de la Presidencia.

B.O.E.: 4 de julio de 2015

### Utilización de equipos de trabajo

Real Decreto 1215/1997, de 18 de julio, del Ministerio de Trabajo y Asuntos Sociales.

B.O.E.: 7 de agosto de 1997

Modificado por:

**Modificación del Real Decreto 1215/1997, de 18 de julio, por el que se establecen las disposiciones mínimas de seguridad y salud para la utilización por los trabajadores de los equipos de trabajo, en materia de trabajos temporales en altura**

Real Decreto 2177/2004, de 12 de noviembre, del Ministerio de la Presidencia.

B.O.E.: 13 de noviembre de 2004

### Disposiciones mínimas de seguridad y de salud en las obras de construcción

Real Decreto 1627/1997, de 24 de octubre, del Ministerio de la Presidencia.

B.O.E.: 25 de octubre de 1997

Completado por:

**Disposiciones mínimas de seguridad y salud aplicables a los trabajos con riesgo de exposición al amianto**

Real Decreto 396/2006, de 31 de marzo, del Ministerio de la Presidencia.

B.O.E.: 11 de abril de 2006

Modificado por:

**Modificación del Reglamento de los Servicios de Prevención y de las Disposiciones mínimas de seguridad y de salud en las obras de construcción**

Real Decreto 604/2006, de 19 de mayo, del Ministerio de Trabajo y Asuntos Sociales.

B.O.E.: 29 de mayo de 2006

Modificado por:

**Desarrollo de la Ley 32/2006, de 18 de octubre, reguladora de la subcontratación en el sector de la construcción**

Real Decreto 1109/2007, de 24 de agosto, del Ministerio de Trabajo y Asuntos Sociales.

Disposición final tercera. Modificación de los artículos 13 y 18 del Real Decreto 1627/1997.

B.O.E.: 25 de agosto de 2007

Corrección de errores.

B.O.E.: 12 de septiembre de 2007

#### 2.2.1.1. YC. Sistemas de protección colectiva

##### 2.2.1.1.1. YCM. Escaleras, marquesinas, pasarelas y plataformas

#### Requisitos mínimos exigibles para el montaje, uso, mantenimiento y conservación de los andamios tubulares utilizados en las obras de construcción

Orden 2988/1998, de 30 de julio, de la Consejería de Economía y Empleo de la Comunidad de Madrid.

B.O.C.M.: 14 de julio de 1998

##### 2.2.1.1.2. YCU. Protección contra incendios

#### Real Decreto por el que se establecen los requisitos esenciales de seguridad para la comercialización de los equipos a presión

Real Decreto 709/2015, de 24 de julio, del Ministerio de Industria, Energía y Turismo.

B.O.E.: 2 de septiembre de 2015

#### Reglamento de equipos a presión y sus instrucciones técnicas complementarias

Real Decreto 2060/2008, de 12 de diciembre, del Ministerio de Industria, Turismo y Comercio.

B.O.E.: 5 de febrero de 2009

Corrección de errores:

**Corrección de errores del Real Decreto 2060/2008, de 12 de diciembre, por el que se aprueba el Reglamento de equipos a presión y sus instrucciones técnicas complementarias**

B.O.E.: 28 de octubre de 2009

Modificado por:

**Real Decreto por el que se modifican diversas normas reglamentarias en materia de seguridad industrial para adecuarlas a la Ley 17/2009, de 23 de noviembre, sobre el libre acceso a las actividades de servicios y su ejercicio, y a la Ley 25/2009, de 22 de diciembre, de modificación de diversas leyes para su adaptación a la Ley sobre el libre acceso a las actividades de servicios y su ejercicio**

Real Decreto 560/2010, de 7 de mayo, del Ministerio de Industria, Turismo y Comercio.

B.O.E.: 22 de mayo de 2010

Texto consolidado

### **Señalización de seguridad y salud en el trabajo**

Real Decreto 485/1997, de 14 de abril, del Ministerio de Trabajo y Asuntos Sociales.

B.O.E.: 23 de abril de 1997

Completado por:

**Protección de la salud y seguridad de los trabajadores contra los riesgos relacionados con los agentes químicos durante el trabajo**

Real Decreto 374/2001, de 6 de abril, del Ministerio de la Presidencia.

B.O.E.: 1 de mayo de 2001

Completado por:

**Protección de la salud y la seguridad de los trabajadores contra los riesgos relacionados con la exposición al ruido**

Real Decreto 286/2006, de 10 de marzo, del Ministerio de la Presidencia.

B.O.E.: 11 de marzo de 2006

Modificado por:

**Real Decreto por el que se modifican el R.D. 39/1997, de 17 de enero, por el que se aprueba el Reglamento de los servicios de prevención; el R.D. 485/1997, de 14 de abril, sobre disposiciones mínimas en materia de señalización de seguridad y salud en el trabajo; el R.D. 665/1997, de 12 de mayo, sobre la protección de los trabajadores contra los riesgos relacionados con la exposición a agentes cancerígenos durante el trabajo y el R.D. 374/2001, de 6 de abril, sobre la protección de la salud y seguridad de los trabajadores contra los riesgos relacionados con los agentes químicos durante el trabajo**

Real Decreto 598/2015, de 3 de julio, del Ministerio de la Presidencia.

B.O.E.: 4 de julio de 2015

#### **2.2.1.2. YI. Equipos de protección individual**

**Real Decreto por el que se regulan las condiciones para la comercialización y libre circulación intracomunitaria de los equipos de protección individual**

Real Decreto 1407/1992, de 20 de noviembre, del Ministerio de Relaciones con la Cortes y de la Secretaría del Gobierno.

B.O.E.: 28 de diciembre de 1992

Modificado por:

**Modificación del Real Decreto 1407/1992, de 20 de noviembre, por el que se regulan las condiciones para la comercialización y libre circulación intracomunitaria de los equipos de protección individual**

Real Decreto 159/1995, de 3 de febrero, del Ministerio de la Presidencia.

B.O.E.: 8 de marzo de 1995

Corrección de errores:

**Corrección de erratas del Real Decreto 159/1995, de 3 de febrero, por el que se modifica el Real Decreto 1407/1992, de 20 de noviembre, por el que se regulan las condiciones para la comercialización y libre circulación intracomunitaria de los equipos de protección individual**

B.O.E.: 22 de marzo de 1995

Completado por:

**Resolución por la que se publica, a título informativo, información complementaria establecida por el Real Decreto 1407/1992, de 20 de noviembre, por el que se regulan las condiciones para la comercialización y libre circulación intracomunitaria de los equipos de protección individual**

Resolución de 25 de abril de 1996 de la Dirección General de Calidad y Seguridad Industrial, del Ministerio de Industria y Energía.

B.O.E.: 28 de mayo de 1996

Modificado por:

**Modificación del anexo del Real Decreto 159/1995, de 3 de febrero, que modificó a su vez el Real Decreto 1407/1992, de 20 de noviembre, relativo a las condiciones para la comercialización y libre circulación intracomunitaria de los equipos de protección individual**

Orden de 20 de febrero de 1997, del Ministerio de Industria y Energía.

B.O.E.: 6 de marzo de 1997

Completado por:

**Resolución por la que se actualiza el anexo IV de la Resolución de 18 de marzo de 1998, de la Dirección General de Tecnología y Seguridad Industrial**

Resolución de 29 de abril de 1999 del Ministerio de Industria y Energía.

B.O.E.: 29 de junio de 1999

#### **Utilización de equipos de protección individual**

Real Decreto 773/1997, de 30 de mayo, del Ministerio de Trabajo y Asuntos Sociales.

B.O.E.: 12 de junio de 1997

Corrección de errores:

**Corrección de erratas del Real Decreto 773/1997, de 30 de mayo, sobre disposiciones de seguridad y salud relativas a la utilización por los trabajadores de equipos de protección individual**

Ministerio de la Presidencia.

B.O.E.: 18 de julio de 1997

Completado por:

**Protección de la salud y la seguridad de los trabajadores contra los riesgos relacionados con la exposición al ruido**

Real Decreto 286/2006, de 10 de marzo, del Ministerio de la Presidencia.

B.O.E.: 11 de marzo de 2006

Completado por:

**Disposiciones mínimas de seguridad y salud aplicables a los trabajos con riesgo de exposición al amianto**

Real Decreto 396/2006, de 31 de marzo, del Ministerio de la Presidencia.

B.O.E.: 11 de abril de 2006

#### **2.2.1.3. YM. Medicina preventiva y primeros auxilios**

##### **2.2.1.3.1. YMM. Material médico**

**Orden por la que se establece el suministro a las empresas de botiquines con material de primeros auxilios en caso de accidente de trabajo, como parte de la acción protectora del sistema de la Seguridad Social**

Orden TAS/2947/2007, de 8 de octubre, del Ministerio de Trabajo y Asuntos Sociales.

B.O.E.: 11 de octubre de 2007

##### **2.2.1.4. YP. Instalaciones provisionales de higiene y bienestar**

#### **DB-HS Salubridad**

Código Técnico de la Edificación (CTE). Documento Básico HS.

Real Decreto 314/2006, de 17 de marzo, del Ministerio de Vivienda.

B.O.E.: 28 de marzo de 2006

Modificado por el Real Decreto 1371/2007, de 19 de octubre, del Ministerio de Vivienda.

B.O.E.: 23 de octubre de 2007

Corrección de errores.

B.O.E.: 25 de enero de 2008

Modificado por:

**Modificación de determinados documentos básicos del Código Técnico de la Edificación aprobados por el Real Decreto 314/2006, de 17 de marzo, y el Real Decreto 1371/2007, de 19 de octubre**

Orden VIV/984/2009, de 15 de abril, del Ministerio de Vivienda.

B.O.E.: 23 de abril de 2009

Modificado por:

**Orden por la que se modifican el Documento Básico DB-HE "Ahorro de energía" y el Documento Básico DB-HS "Salubridad", del Código Técnico de la Edificación, aprobado por Real Decreto 314/2006, de 17 de marzo**

Orden FOM/588/2017, de 15 de junio, del Ministerio de Fomento.

B.O.E.: 23 de junio de 2017

**Criterios sanitarios de la calidad del agua de consumo humano**

Real Decreto 140/2003, de 7 de febrero, del Ministerio de la Presidencia.

B.O.E.: 21 de febrero de 2003

**Criterios higiénico-sanitarios para la prevención y control de la legionelosis**

Real Decreto 865/2003, de 4 de julio, del Ministerio de Sanidad y Consumo.

B.O.E.: 18 de julio de 2003

**Reglamento Electrotécnico para Baja Tensión e Instrucciones Complementarias (ITC) BT 01 a BT 51**

Real Decreto 842/2002, de 2 de agosto, del Ministerio de Ciencia y Tecnología.

B.O.E.: Suplemento al nº 224, de 18 de septiembre de 2002

Modificado por:

**Anulado el inciso 4.2.C.2 de la ITC-BT-03**

Sentencia de 17 de febrero de 2004 de la Sala Tercera del Tribunal Supremo.

B.O.E.: 5 de abril de 2004

Completado por:

**Autorización para el empleo de sistemas de instalaciones con conductores aislados bajo canales protectores de material plástico**

Resolución de 18 de enero de 1988, de la Dirección General de Innovación Industrial.

B.O.E.: 19 de febrero de 1988

Modificado por:

**Real Decreto por el que se modifican diversas normas reglamentarias en materia de seguridad industrial para adecuarlas a la Ley 17/2009, de 23 de noviembre, sobre el libre acceso a las actividades de servicios y su ejercicio, y a la Ley 25/2009, de 22 de diciembre, de modificación de diversas leyes para su adaptación a la Ley sobre el libre acceso a las actividades de servicios y su ejercicio**

Real Decreto 560/2010, de 7 de mayo, del Ministerio de Industria, Turismo y Comercio.

B.O.E.: 22 de mayo de 2010

Texto consolidado

Modificado por:

**Real Decreto por el que se aprueba una nueva Instrucción Técnica Complementaria (ITC) BT 52 "Instalaciones con fines especiales. Infraestructura para la recarga de vehículos eléctricos", del Reglamento electrotécnico para baja tensión, aprobado por Real Decreto 842/2002, de 2 de agosto, y se modifican otras instrucciones técnicas complementarias del mismo**

Real Decreto 1053/2014, de 12 de diciembre, del Ministerio de Industria, Energía y Turismo.

B.O.E.: 31 de diciembre de 2014

**Reglamento regulador de las infraestructuras comunes de telecomunicaciones para el acceso a los servicios de telecomunicación en el interior de las edificaciones**

Real Decreto 346/2011, de 11 de marzo, del Ministerio de Industria, Turismo y Comercio.

B.O.E.: 1 de abril de 2011

Desarrollado por:

**Orden por la que se desarrolla el Reglamento regulador de las infraestructuras comunes de telecomunicaciones para el acceso a los servicios de telecomunicación en el interior de las edificaciones, aprobado por el Real Decreto 346/2011, de 11 de marzo**

Modificados los artículos 2 y 6 por la Orden ECE/983/2019.

Orden ITC/1644/2011, de 10 de junio, del Ministerio de Industria, Turismo y Comercio.

B.O.E.: 16 de junio de 2011

Modificado por:

**Real Decreto por el que se aprueba el Plan Técnico Nacional de la Televisión Digital Terrestre y se regulan determinados aspectos para la liberación del segundo dividendo digital**

Real Decreto 391/2019, de 21 de junio, del Ministerio de Economía y Empresa.

B.O.E.: 25 de junio de 2019

Modificado por:

**Orden por la que se regulan las características de reacción al fuego de los cables de telecomunicaciones en el interior de las edificaciones, se modifican determinados anexos del Reglamento regulador de las infraestructuras comunes de telecomunicaciones para el acceso a los servicios de telecomunicación en el interior de las edificaciones, aprobado por Real Decreto 346/2011, de 11 de marzo y se modifica la Orden ITC/1644/2011, de 10 de junio, por la que se desarrolla dicho reglamento**

Orden ECE/983/2019, de 26 de septiembre, del Ministerio de Economía y Empresa.

B.O.E.: 3 de octubre de 2019

### **2.2.1.5. YS. Señalización provisional de obras**

#### **2.2.1.5.1. YSB. Balizamiento**

##### **Instrucción 8.3-IC Señalización de obras**

Orden de 31 de agosto de 1987, del Ministerio de Obras Públicas y Urbanismo.

B.O.E.: 18 de septiembre de 1987

##### **Señalización de seguridad y salud en el trabajo**

Real Decreto 485/1997, de 14 de abril, del Ministerio de Trabajo y Asuntos Sociales.

B.O.E.: 23 de abril de 1997

Completado por:

##### **Protección de la salud y seguridad de los trabajadores contra los riesgos relacionados con los agentes químicos durante el trabajo**

Real Decreto 374/2001, de 6 de abril, del Ministerio de la Presidencia.

B.O.E.: 1 de mayo de 2001

Completado por:

##### **Protección de la salud y la seguridad de los trabajadores contra los riesgos relacionados con la exposición al ruido**

Real Decreto 286/2006, de 10 de marzo, del Ministerio de la Presidencia.

B.O.E.: 11 de marzo de 2006

Modificado por:

**Real Decreto por el que se modifican el R.D. 39/1997, de 17 de enero, por el que se aprueba el Reglamento de los servicios de prevención; el R.D. 485/1997, de 14 de abril, sobre disposiciones mínimas en materia de señalización de seguridad y salud en el trabajo; el R.D. 665/1997, de 12 de mayo, sobre la protección de los trabajadores contra los riesgos relacionados con la exposición a agentes cancerígenos durante el trabajo y el R.D. 374/2001, de 6 de abril, sobre la protección de la salud y seguridad de los trabajadores contra los riesgos relacionados con los agentes químicos durante el trabajo**

Real Decreto 598/2015, de 3 de julio, del Ministerio de la Presidencia.

B.O.E.: 4 de julio de 2015

#### **2.2.1.5.2. YSH. Señalización horizontal**

##### **Instrucción 8.3-IC Señalización de obras**

Orden de 31 de agosto de 1987, del Ministerio de Obras Públicas y Urbanismo.

B.O.E.: 18 de septiembre de 1987

#### **2.2.1.5.3. YSV. Señalización vertical**

##### **Instrucción 8.3-IC Señalización de obras**

Orden de 31 de agosto de 1987, del Ministerio de Obras Públicas y Urbanismo.

B.O.E.: 18 de septiembre de 1987

#### **2.2.1.5.4. YSN. Señalización manual**

##### **Instrucción 8.3-IC Señalización de obras**

Orden de 31 de agosto de 1987, del Ministerio de Obras Públicas y Urbanismo.

B.O.E.: 18 de septiembre de 1987

### **2.2.1.5.5. YSS. Señalización de seguridad y salud**

#### **Señalización de seguridad y salud en el trabajo**

Real Decreto 485/1997, de 14 de abril, del Ministerio de Trabajo y Asuntos Sociales.

B.O.E.: 23 de abril de 1997

Completado por:

#### **Protección de la salud y seguridad de los trabajadores contra los riesgos relacionados con los agentes químicos durante el trabajo**

Real Decreto 374/2001, de 6 de abril, del Ministerio de la Presidencia.

B.O.E.: 1 de mayo de 2001

Completado por:

#### **Protección de la salud y la seguridad de los trabajadores contra los riesgos relacionados con la exposición al ruido**

Real Decreto 286/2006, de 10 de marzo, del Ministerio de la Presidencia.

B.O.E.: 11 de marzo de 2006

Modificado por:

**Real Decreto por el que se modifican el R.D. 39/1997, de 17 de enero, por el que se aprueba el Reglamento de los servicios de prevención; el R.D. 485/1997, de 14 de abril, sobre disposiciones mínimas en materia de señalización de seguridad y salud en el trabajo; el R.D. 665/1997, de 12 de mayo, sobre la protección de los trabajadores contra los riesgos relacionados con la exposición a agentes cancerígenos durante el trabajo y el R.D. 374/2001, de 6 de abril, sobre la protección de la salud y seguridad de los trabajadores contra los riesgos relacionados con los agentes químicos durante el trabajo**

Real Decreto 598/2015, de 3 de julio, del Ministerio de la Presidencia.

B.O.E.: 4 de julio de 2015

### **2.3. Aplicación de la normativa: responsabilidades**

En cumplimiento de la legislación en materia de prevención de riesgos laborales, las empresas intervinientes en la obra, ya sean contratistas o subcontratistas, realizarán la actividad preventiva atendiendo a los siguientes criterios de carácter general:

#### **2.3.1. Organización de la actividad preventiva de las empresas**

##### **2.3.1.1. Servicio de Prevención**

Las empresas podrán tener un servicio de prevención propio, mancomunado o ajeno, que deberá estar en condiciones de proporcionar el asesoramiento y el apoyo que éstas precisen, según los riesgos que pueden presentarse durante la ejecución de las obras. Para ello se tendrá en consideración:

- El diseño, aplicación y coordinación de los planes y programas de actuación preventiva.
- La evaluación de los factores de riesgo que pueden afectar a la seguridad y salud de los trabajadores en los términos previstos en la ley.
- La determinación de las prioridades en la adopción de las medidas preventivas adecuadas y la vigilancia de su eficacia.
- La formación e información a los trabajadores, para garantizar que en cada fase de la obra puedan realizar sus tareas en perfectas condiciones de salud.
- La prestación de los primeros auxilios y el cumplimiento de los planes de emergencia.
- La vigilancia de la salud de los trabajadores en relación con los riesgos derivados del trabajo.

##### **2.3.1.2. Delegado de Prevención**

Las empresas tendrán uno o varios Delegados de Prevención, en función del número de trabajadores que posean en plantilla. Éstos serán los representantes de los trabajadores con funciones específicas en materia de prevención de riesgos en el trabajo.

##### **2.3.1.3. Comité de Seguridad y Salud**

Si la empresa tiene más de 50 trabajadores, se constituirá un comité de seguridad y salud en los términos descritos por la ley. En caso contrario, se constituirá antes del inicio de la obra una Comisión de Seguridad formada por un representante de cada empresa subcontratista, un técnico de prevención como recurso preventivo de la empresa contratista y el coordinador en materia de seguridad y salud durante la ejecución de la obra, designado por el promotor.

#### **2.3.1.4. Vigilancia de la salud de los trabajadores por parte de las empresas**

La empresa constructora contratará los servicios de una entidad independiente, cuya misión consiste en la vigilancia de la salud de los trabajadores mediante el seguimiento y control de sus reconocimientos médicos, con el fin de garantizar que puedan realizar las tareas asignadas en perfectas condiciones de salud.

#### **2.3.1.5. Formación de los trabajadores en materia preventiva**

La empresa constructora contratará los servicios de un centro de formación o de un profesional competente para ello, que imparta y acredite la formación en materia preventiva a los trabajadores, con el objeto de garantizar que, en cada fase de la obra, todos los trabajadores tienen la formación necesaria para ejecutar sus tareas, conociendo los riesgos de las mismas, de modo que puedan colaborar de forma activa en la prevención y control de dichos riesgos.

#### **2.3.1.6. Información a los trabajadores sobre el riesgo**

Mediante la presentación al contratista de este estudio de seguridad y salud, se considera cumplida la responsabilidad del promotor, en cuanto al deber de informar adecuadamente a los trabajadores sobre los riesgos que puede entrañar la ejecución de las obras.

Es responsabilidad de las empresas intervinientes en la obra realizar la evaluación inicial de riesgos y el plan de prevención de su empresa, teniendo la obligación de informar a los trabajadores del resultado de los mismos.

### **2.3.2. Reuniones de coordinación de seguridad**

Todas las empresas intervinientes en esta obra tienen la obligación de cooperar y coordinar su actividad preventiva. Para tal fin, se realizarán las reuniones de coordinación de seguridad que se estimen oportunas.

El empresario titular del centro de trabajo tiene la obligación de informar e instruir a los otros empresarios (subcontratistas) sobre los riesgos detectados y las medidas a adoptar.

La Empresa principal está obligada a vigilar que los contratistas y subcontratistas cumplan la normativa sobre Prevención de Riesgos Laborales. Así mismo, los trabajadores autónomos que desarrollen actividades en esta obra tienen el deber de informarse e instruirse debidamente, y de cooperar activamente en la prevención de los riesgos laborales.

Se organizarán reuniones de coordinación, dirigidas por el coordinador en materia de seguridad y salud durante la ejecución de la obra, en las que se informará al contratista principal y a todos los representantes de las empresas subcontratistas, de los riesgos que pueden presentarse en cada una de las fases de ejecución según las unidades de obra proyectadas.

Los riesgos asociados a cada unidad de obra se detallan en las correspondientes fichas de los anejos a la memoria.

### **2.3.3. Coordinador en materia de seguridad y de salud durante la elaboración del proyecto de ejecución**

Es el técnico competente designado por el promotor para coordinar, durante la fase del proyecto de ejecución, la aplicación de los principios y criterios generales de prevención en materia de seguridad y salud.

### **2.3.4. Coordinador en materia de seguridad y de salud durante la ejecución de la obra**

El coordinador en materia de seguridad y salud durante la ejecución de la obra deberá ser nombrado por el promotor en todos aquellos casos en los que interviene más de una empresa, o bien una empresa y trabajadores autónomos o varios trabajadores autónomos. Debe asumir la responsabilidad y el encargo de las tareas siguientes:

- Coordinar la aplicación de los principios generales de prevención y de seguridad, tomando las decisiones técnicas y de organización, con el fin de planificar las distintas tareas o fases de trabajo que vayan a desarrollarse simultánea o sucesivamente, estimando la duración requerida para la ejecución de las mismas.
- Coordinar las actividades de la obra para garantizar que los contratistas y, en su caso, los subcontratistas y los trabajadores autónomos, apliquen de manera coherente y responsable los principios de la acción preventiva recogidos en la legislación vigente.
- Aprobar el plan de seguridad y salud elaborado por el contratista y, en su caso, las modificaciones introducidas en el mismo.
- Organizar la coordinación de actividades empresariales.
- Coordinar las acciones y funciones de control de la aplicación correcta de los métodos de trabajo.
- Adoptar las medidas necesarias para que sólo las personas autorizadas puedan acceder a la obra. La Dirección facultativa asumirá esta función cuando no fuera necesaria la designación de un coordinador.

Se compromete, además, a cumplir su función en estrecha colaboración con los diferentes agentes que intervienen en el proceso constructivo. Cualquier divergencia entre ellos será planteada ante el promotor.

### 2.3.5. Principios generales aplicables durante la ejecución de la obra

Con el fin de minimizar los riesgos inherentes a todo proceso constructivo, se reseñan algunos principios generales que deben tenerse presentes durante la ejecución de esta obra:

- El mantenimiento de la obra en buen estado de orden y limpieza.
- La elección correcta y adecuada del emplazamiento de los puestos y áreas de trabajo, teniendo en cuenta las condiciones de acceso y la determinación de las vías o zonas de desplazamiento y circulación.
- La correcta manipulación de los distintos materiales y la adecuada utilización de los medios auxiliares.
- El mantenimiento y control periódico de las instalaciones y dispositivos necesarios para la ejecución de la obra, así como su control previo a la puesta en servicio, con objeto de corregir los defectos que pueden afectar a la seguridad y salud de los trabajadores.
- El correcto almacenamiento y la eliminación o evacuación de residuos y escombros.
- La cooperación efectiva entre los contratistas, subcontratistas y trabajadores autónomos.

### 2.3.6. Deberes de información del promotor, de los contratistas y de otros empresarios

En relación con las obligaciones de información de los riesgos por parte del empresario titular, antes del inicio de cada actividad el coordinador de seguridad y salud dará las oportunas instrucciones al contratista principal sobre los riesgos existentes en relación con los procedimientos de trabajo y la organización necesaria de la obra, para que su ejecución se desarrolle de acuerdo con las instrucciones contenidas en el correspondiente plan de seguridad y salud.

La empresa contratista principal, y todas las empresas intervinientes, contribuirán a la adecuada información del coordinador de seguridad y salud, incorporando las disposiciones técnicas por él propuestas en las opciones arquitectónicas, técnicas y/o organizativas contenidas en el proyecto de ejecución, o bien planteando medidas alternativas de una eficacia equivalente o mejorada.

### 2.3.7. Obligaciones de los contratistas y subcontratistas

Los contratistas y subcontratistas están obligados a cumplir y hacer cumplir a su personal lo establecido en el plan de seguridad y salud, así como la normativa en materia de prevención de riesgos laborales, durante la ejecución de la obra. Además, deberán informar a los trabajadores autónomos de todas las medidas que hayan de adoptarse en relación a su seguridad y salud.

Cuando concurran varias empresas en la obra, la empresa contratista principal tiene el deber de velar por el cumplimiento de la normativa de prevención. Para ello, exigirá a las empresas subcontratistas que acrediten haber realizado la evaluación de riesgos y la planificación preventiva de las obras para las que se les ha contratado y que hayan cumplido con sus obligaciones de formar e informar a sus respectivos trabajadores de los riesgos que entrañan las tareas que desempeñan en la obra.

La empresa contratista principal comprobará que se han establecido los medios necesarios para la correcta coordinación de los trabajos cuya realización simultánea pueda agravar los riesgos.

### 2.3.8. Obligaciones de los trabajadores autónomos y de los empresarios que ejerzan personalmente una actividad profesional en la obra

Los trabajadores autónomos y los empresarios que ejerzan personalmente una actividad profesional en la obra, han de utilizar equipamientos de protección individual apropiados al riesgo que se ha de prevenir y adecuados al entorno de trabajo. Así mismo, habrán de responder a las prescripciones de seguridad y salud propias de los equipamientos de trabajo que el contratista pondrá a disposición de los trabajadores.

### 2.3.9. Responsabilidad, derechos y deberes de los trabajadores

Se reseñan las responsabilidades, los derechos y los deberes más relevantes, que afectan a los trabajadores que intervengan en la obra.

Derechos de los trabajadores en materia de seguridad y salud:

- Estar debidamente formados para manejar los equipos de trabajo, la maquinaria y las herramientas con las que realizarán los trabajos en la obra.
- Disponer de toda la información necesaria sobre los riesgos laborales relacionados con su labor, recibiendo formación periódica sobre las buenas prácticas de trabajo.
- Estar debidamente provistos de la ropa de trabajo y de los equipos de protección individual, adecuados al tipo de trabajo a realizar.
- Ser informados de forma adecuada y comprensible, pudiendo plantear propuestas alternativas en relación a la seguridad y salud, en especial sobre las previsiones del plan de seguridad y salud.
- Poder consultar y participar activamente en la prevención de los riesgos laborales de la obra.
- Poder dirigirse a la autoridad competente.
- Interrumpir el trabajo en caso de peligro serio.

Deberes y responsabilidades de los trabajadores en materia de seguridad y salud:

- Usar adecuadamente los equipos de trabajo, la maquinaria y las herramientas manuales con los que desarrollarán su actividad en obra, de acuerdo con su naturaleza y los riesgos previsibles.
- Utilizar correctamente y hacer buen uso de los medios y equipos de protección facilitados por el empresario, de acuerdo con las instrucciones recibidas de éste.
- Controlar y comprobar, antes del inicio de los trabajos, que los accesos a la zona de trabajo son los adecuados, que la zona de trabajo se encuentra debidamente delimitada y señalizada, que están montadas las protecciones colectivas reglamentarias y que los equipos de trabajo a utilizar se encuentran en buenas condiciones de uso.
- Contribuir al cumplimiento de sus obligaciones establecidas por la autoridad competente, así como las del resto de trabajadores, con el fin de mejorar las condiciones de seguridad y salud en el trabajo.
- Consultar de inmediato con su superior jerárquico directo cualquier duda sobre el método de trabajo a emplear, no comenzando una tarea sin antes tener conocimiento de su correcta ejecución.
- Informar a su superior jerárquico directo de cualquier peligro o práctica insegura que se observe en la obra.
- No desactivar los dispositivos de seguridad existentes en la obra y utilizarlos de forma correcta.
- Transitar por la obra prestando la mayor atención posible, evitando discurrir junto a máquinas y vehículos o bajo cargas suspendidas.
- No fumar en el lugar de trabajo.
- Obedecer las instrucciones del empresario en lo que concierne a la seguridad y salud.
- Responsabilizarse de sus actos personales.

### **2.3.10. Normas preventivas de carácter general a adoptar por parte de los trabajadores durante la ejecución de esta obra**

La formación e información de los trabajadores sobre los riesgos laborales y los métodos de trabajo seguro a utilizar durante la ejecución de la obra, son fundamentales para el éxito de la prevención de los riesgos y en la reducción de los accidentes laborales que pueden ocasionarse en la obra.

El contratista principal y el resto de los empresarios subcontratistas y trabajadores autónomos, están legalmente obligados a formar al personal a su cargo en el método de trabajo seguro, con el fin de que todos los trabajadores conozcan:

- Los riesgos propios de la actividad laboral que desempeñan.
- Los procedimientos de trabajo seguro que deben aplicar.
- La utilización correcta de las protecciones colectivas y el cuidado que deben dispensarles.
- El uso correcto de los equipos de protección individual necesarios para su trabajo.

#### **2.3.10.1. Normas generales**

Se pretende identificar las normas preventivas más generales que han de observar los trabajadores de la obra durante su jornada de trabajo, independientemente de su oficio.

Será requisito imprescindible, antes de comenzar cualquier trabajo en la obra, que hayan sido previamente dispuestas y verificadas las protecciones colectivas e individuales y las medidas de seguridad pertinentes. En tal sentido, deberán estar:

- Colocadas las protecciones colectivas necesarias y comprobadas por personal cualificado.
- Señalizadas, acotadas y delimitadas las zonas afectadas.
- Dotados los trabajadores de los equipos de protección individual necesarios y de la ropa de trabajo adecuada.
- Los tajos limpios de sustancias, de elementos punzantes, salientes, abrasivos, resbaladizos u otros que supongan cualquier riesgo para los trabajadores.
- Advertidos y debidamente formados e instruidos todos los trabajadores.
- Adoptadas todas las medidas de seguridad que sean necesarias en cada caso.

Una vez dispuestas las protecciones colectivas e individuales y las medidas de prevención necesarias, se comprobarán periódicamente, manteniéndose y conservando durante todo el tiempo que hayan de permanecer en obra, siguiendo las instrucciones del fabricante.

Durante la ejecución de cualquier trabajo o unidad de obra, se tomarán las siguientes medidas:

- Se seguirán en todo momento las indicaciones del pliego de condiciones técnicas particulares del proyecto de ejecución y las órdenes e instrucciones de la dirección facultativa, en relación al proceso de ejecución de la obra.
- Se observarán las prescripciones del presente ESS, las normas contenidas en el correspondiente plan de seguridad y salud y las órdenes e instrucciones dictadas por el responsable del seguimiento y control del mismo, que afecten a la seguridad y salud de los trabajadores.

- Habrán de ser revisadas e inspeccionadas las medidas de seguridad y salud adoptadas, según la periodicidad definida en el correspondiente plan de seguridad y salud.

Una vez finalizados los trabajos de ejecución de cualquier trabajo o unidad de obra, se tomarán las siguientes medidas:

- Se dispondrán los equipos de protección colectiva y las medidas de seguridad necesarias para evitar nuevas situaciones potenciales de riesgo.
- Se trasladarán a los trabajadores las instrucciones y las advertencias que se consideren oportunas, sobre el correcto uso, conservación y mantenimiento de la parte de obra ejecutada, así como sobre las protecciones colectivas y medidas de seguridad dispuestas.
- Se retirarán del lugar o área de trabajo, los equipos, pequeña maquinaria, equipos auxiliares y herramientas manuales, los materiales sobrantes y los escombros generados.

#### **2.3.10.2. Lugares de trabajo situados por encima o por debajo del nivel del suelo**

Los lugares de trabajo de la obra, bien sean móviles o fijos, situados por encima o por debajo del nivel del suelo, deberán ser sólidos y estables. Antes de su utilización se debe comprobar:

- El número de trabajadores que los van a ocupar.
- Las cargas máximas a soportar y su distribución en superficie.
- Las acciones exteriores que puedan influirles.

Con el fin de evitar cualquier desplazamiento del conjunto o parte del mismo, deberá garantizarse su estabilidad mediante elementos de fijación apropiados y seguros.

Deberán disponer de un adecuado mantenimiento técnico que verifique su estabilidad y solidez, procediendo a su limpieza periódica para garantizar las condiciones de higiene requeridas para su correcto uso.

#### **2.3.10.3. Puestos de trabajo**

El empresario deberá adaptar el trabajo a las condiciones particulares del operario, así como a la elección de los equipos y métodos de trabajo, con vistas a atenuar el trabajo monótono y repetitivo, que puede ser una fuente de accidentes y repercutir negativamente en la salud de los trabajadores de la obra.

Todos los trabajadores que intervengan en la obra deberán tener la capacitación y cualificación adecuadas a su categoría profesional y a los trabajos o actividades que hayan de desarrollar, de modo que no se permitirá la ejecución de trabajos por operarios que no posean la preparación y formación profesional suficientes.

#### **2.3.10.4. Zonas de riesgo especial**

Las zonas de la obra que entrañen riesgos especiales, tales como almacenes de productos inflamables o centros de transformación, entre otros, deberán estar equipadas con dispositivos de seguridad que eviten que los trabajadores no autorizados puedan acceder a ellas.

Cuando los trabajadores autorizados entren en las zonas de riesgo especial, se deberán tomar las medidas de seguridad pertinentes, pudiendo acceder sólo aquellos trabajadores que hayan recibido información y formación adecuadas.

Las zonas de riesgo especial deberán estar debidamente señalizadas de modo visible e inteligible.

#### **2.3.10.5. Zonas de tránsito, comunicación y vías de circulación**

Las zonas de tránsito, comunicación y vías de circulación de la obra, incluidas escaleras y pasarelas, deberán estar diseñadas, situadas, acondicionadas y preparadas para su uso, de modo que puedan utilizarse con facilidad y con plena seguridad, conforme al uso al que se les haya destinado.

Cuando se utilicen medios de transporte en las vías de circulación dentro de la obra, deberán preverse unas distancias de seguridad o medios de protección adecuados para los peatones.

Aquellos lugares de la obra por los que deban circular los trabajadores y que supongan un riesgo para ellos, deberán disponer de pasarelas con un ancho mínimo de 60 cm.

Las rampas de las escaleras que comuniquen los distintos niveles, deberán disponer de peldaños desde el mismo momento de su construcción.

Ninguna puerta de acceso a los puestos de trabajo o a las distintas plantas del edificio en construcción permanecerá cerrada, de modo que no pueda impedir la salida de los operarios durante el horario de trabajo.

Las vías de circulación destinadas a vehículos y máquinas deberán estar situadas a una distancia suficiente de las puertas, accesos, pasos de peatones, pasillos y escaleras.

Las zonas de tránsito y las vías de circulación deberán estar debidamente marcadas, señalizadas e iluminadas, manteniéndose siempre libres de objetos u obstáculos que impidan su correcta utilización.

Las puertas de acceso a las escaleras de la obra no se abrirán directamente sobre sus peldaños, sino sobre los descansillos o rellanos.

Todas aquellas zonas que, de manera provisional, queden sin protección, serán cerradas, condenadas y debidamente señalizadas, para evitar la presencia de trabajadores en dichas zonas.

#### **2.3.10.6. Orden y limpieza de la obra**

Las vías de circulación interna, las zonas de tránsito, los locales y lugares de trabajo, así como los servicios de higiene y bienestar de los trabajadores, deberán mantenerse siempre en buen estado de salubridad, para lo cual se realizará la limpieza periódica de los mismos.

### **2.4. Agentes intervinientes en la organización de la seguridad en la obra**

Es conveniente que todos los agentes intervinientes en la obra conozcan tanto sus obligaciones como las del resto de los agentes, con el objeto de que puedan ser coordinados e integrados en la consecución de un mismo fin.

#### **2.4.1. Promotor de las obras**

Es la persona física o jurídica, pública o privada, que individual o colectivamente decide, impulsa, programa y financia con recursos propios o ajenos, las obras de edificación para sí o para su posterior enajenación, entrega o cesión a terceros bajo cualquier título.

Tiene la responsabilidad de contratar a los técnicos redactores del preceptivo estudio de seguridad y salud, al igual que a los técnicos coordinadores en la materia en la fase que corresponda, facilitando copias a las empresas contratistas y subcontratistas y a los trabajadores autónomos contratados directamente por el promotor, exigiendo la presentación de cada Plan de seguridad y salud previamente al comienzo de las obras.

El promotor tendrá la consideración de contratista cuando realice la totalidad o determinadas partes de la obra con medios humanos y recursos propios, o en el caso de contratar directamente a trabajadores autónomos para su realización o para trabajos parciales de la misma.

El promotor está obligado a abonar al contratista, previa certificación del coordinador en materia de seguridad y salud durante la ejecución de la obra y en su defecto de la dirección facultativa, las unidades de obra incluidas en el ESS.

#### **2.4.2. Contratista**

Contratista es la persona física o jurídica que asume contractualmente ante el promotor, con medios humanos y materiales propios o ajenos, el compromiso de ejecutar la totalidad o parte de las obras, con sujeción al proyecto y al contrato.

Recibe el encargo directamente del promotor y ejecutará las obras según el proyecto técnico.

Habrà de presentar un plan de seguridad y salud redactado en base al presente ESS y al proyecto de ejecución de obra, para su aprobación por parte del coordinador en materia de seguridad y salud durante la ejecución de la obra, independientemente de que exista un contratista principal, subcontratistas o trabajadores autónomos, antes del inicio de los trabajos en esta obra.

No podrán iniciarse las obras hasta la aprobación del correspondiente plan de seguridad y salud por parte del coordinador en materia de seguridad y salud durante la ejecución de la obra. Éste comunicará a la dirección facultativa de la obra la existencia y contenido del plan de seguridad y salud finalmente aprobado.

Adoptará todas las medidas preventivas que cumplan los preceptos en materia de Prevención de Riesgos Laborales y Seguridad y Salud que establece la legislación vigente, redactando el correspondiente Plan de Seguridad y ajustándose al cumplimiento estricto y permanente de lo establecido en el Estudio de seguridad y salud, disponiendo de todos los medios necesarios y dotando al personal del equipamiento de seguridad exigibles, cumpliendo las órdenes efectuadas por el coordinador en materia de seguridad y de salud durante la ejecución de la obra.

Supervisará de manera continuada el cumplimiento de las normas de seguridad, tutelando las actividades de los trabajadores a su cargo y, en su caso, relevando de su puesto a todos aquellos que pudieran menoscabar las condiciones básicas de seguridad personales o generales, por no estar en las condiciones adecuadas.

Entregará la información suficiente al coordinador en materia de seguridad y de salud durante la ejecución de la obra, donde se acredite la estructura organizativa de la empresa, sus responsabilidades, funciones, procesos, procedimientos y recursos materiales y humanos disponibles, con el fin de garantizar una adecuada acción preventiva de riesgos de la obra.

Designará un delegado de prevención, que coordine junto con el coordinador en materia de seguridad y salud durante la ejecución de la obra, los medios de seguridad y salud laboral previstos en este ESS.

Aplicar los principios de la acción preventiva que se recogen en la Ley de Prevención de Riesgos Laborales.

Cumplir y hacer cumplir a su personal lo establecido en el plan de seguridad y salud.

Cumplir la normativa en materia de prevención de riesgos laborales, teniendo en cuenta, en su caso, las obligaciones sobre coordinación de actividades empresariales, durante la ejecución de la obra.

Informar y proporcionar las instrucciones adecuadas y precisas a los trabajadores autónomos sobre todas las medidas que hayan de adoptarse en lo referente a su seguridad y salud en la obra.

Atender las indicaciones y consignas del coordinador en materia de seguridad y salud, cumpliendo estrictamente sus instrucciones durante la ejecución de la obra.

Responderán de la correcta ejecución de las medidas preventivas fijadas en el plan de seguridad y salud en lo relativo a las obligaciones que les correspondan a ellos directamente o, en su caso, a los trabajadores autónomos por ellos contratados.

Responderán solidariamente de las consecuencias que se deriven del incumplimiento de las medidas previstas en el plan.

Las responsabilidades de los coordinadores, de la Dirección facultativa y del promotor, no eximirán de sus responsabilidades a los contratistas y a los subcontratistas.

#### **2.4.3. Subcontratista**

Subcontratista es la persona física o jurídica que asume contractualmente ante el contratista, empresario principal, el compromiso de realizar determinadas partes o instalaciones de la obra, con sujeción al proyecto por el que se rige su ejecución.

Es contratado por el contratista, estando obligado a conocer, adherirse y cumplir las directrices contenidas en el plan de seguridad y salud.

#### **2.4.4. Trabajador autónomo**

Es la persona física, distinta del contratista y subcontratista, que realiza de forma personal y directa una actividad profesional, sin sujeción a un contrato de trabajo y que asume contractualmente ante el promotor, el contratista o el subcontratista, el compromiso de realizar determinadas partes o instalaciones de la obra.

Aportará su manual de prevención de riesgos a la empresa que lo contrate, pudiendo adherirse al plan de seguridad y salud del contratista o del subcontratista, o bien realizar su propio plan de seguridad y salud relativo a la parte de la obra contratada.

Cumplirá las condiciones de trabajo exigibles en la obra y las prescripciones contenidas en el plan de seguridad y salud.

Cuando el trabajador autónomo emplee en la obra a trabajadores por cuenta ajena, tendrá la consideración de contratista o subcontratista.

#### **2.4.5. Trabajadores por cuenta ajena**

Los contratistas y subcontratistas deberán garantizar que los trabajadores reciban una información adecuada de todas las medidas que hayan de adoptarse en lo que se refiere a su seguridad y su salud en la obra.

La consulta y la participación de los trabajadores o de sus representantes, se realizarán de conformidad con lo dispuesto en la Ley de Prevención de Riesgos Laborales.

El contratista facilitará a los representantes de los trabajadores en el centro de trabajo una copia del plan de seguridad y salud y de sus posibles modificaciones.

#### **2.4.6. Fabricantes y suministradores de equipos de protección y materiales de construcción**

Los fabricantes, importadores y suministradores de maquinaria, equipos, productos y útiles de trabajo, deberán suministrar la información que indique la forma correcta de utilización por los trabajadores, las medidas preventivas adicionales que deban tomarse y los riesgos laborales que conllevan tanto su uso normal como su manipulación o empleo inadecuado.

#### **2.4.7. Projectista**

Es el agente que, por encargo del promotor y con sujeción a la normativa técnica y urbanística correspondiente, redacta el proyecto.

Tomará en consideración en las fases de concepción, estudio y elaboración del proyecto básico y de ejecución, los principios y criterios generales de prevención en materia de seguridad y de salud, de acuerdo con la legislación vigente.

#### **2.4.8. Dirección facultativa**

Se entiende como dirección facultativa:

El técnico o los técnicos competentes designados por el promotor, encargados de la dirección y del control de la ejecución de la obra.

Las responsabilidades de la Dirección facultativa y del promotor, no eximen en ningún caso de las atribuibles a los contratistas y a los subcontratistas.

#### **2.4.9. Coordinador en materia de seguridad y de salud durante la elaboración del proyecto de ejecución**

Es el técnico competente designado por el promotor para coordinar, durante la fase del proyecto de ejecución, la aplicación de los principios y criterios generales de prevención en materia de seguridad y salud.

#### **2.4.10. Coordinador en materia de seguridad y de salud durante la ejecución de la obra**

Es el técnico competente designado por el promotor para coordinar, durante la fase del proyecto de ejecución, la aplicación de los principios y criterios generales de prevención en materia de seguridad y salud.

El Coordinador de Seguridad y Salud durante la ejecución de la obra, es el técnico competente designado por el promotor, que forma parte de la Dirección Facultativa.

Asumirá las tareas y responsabilidades asociadas a las siguientes funciones:

- Coordinar la aplicación de los principios generales de prevención y de seguridad, tomando las decisiones técnicas y de organización, con el fin de planificar las distintas tareas o fases de trabajo que vayan a desarrollarse simultánea o sucesivamente, estimando la duración requerida para la ejecución de las mismas.
- Coordinar las actividades de la obra para garantizar que los contratistas y, en su caso, los subcontratistas y los trabajadores autónomos, apliquen de manera coherente y responsable los principios de la acción preventiva recogidos en la legislación vigente.
- Aprobar el plan de seguridad y salud elaborado por el contratista y, en su caso, las modificaciones introducidas en el mismo.
- Organizar la coordinación de actividades empresariales.
- Coordinar las acciones y funciones de control de la aplicación correcta de los métodos de trabajo.
- Adoptar las medidas necesarias para que sólo las personas autorizadas puedan acceder a la obra. La Dirección facultativa asumirá esta función cuando no fuera necesaria la designación de un coordinador.

## 2.5. Documentación necesaria para el control de la seguridad en la obra

### 2.5.1. Estudio de seguridad y salud

Es el documento elaborado por el técnico competente designado por el promotor, donde se precisan las normas de seguridad y salud aplicables a la obra, contemplando la identificación de los riesgos laborales que puedan ser evitados, indicando las medidas técnicas necesarias para ello.

### 2.5.2. Plan de seguridad y salud

En aplicación del presente Estudio de seguridad y salud, cada contratista elaborará el correspondiente plan de seguridad y salud en el trabajo, en el que se analicen, estudien, desarrollen y complementen las previsiones contenidas en el Estudio de seguridad y salud, en función de su propio sistema de ejecución de la obra. En dicho plan se incluirán, en su caso, las propuestas de medidas alternativas de prevención que el contratista proponga con la correspondiente justificación técnica, que no podrán implicar disminución de los niveles de protección previstos en este Estudio de seguridad y salud.

El coordinador en materia de seguridad y de salud durante la ejecución de la obra aprobará el plan de seguridad y salud antes del inicio de la misma.

El plan de seguridad y salud podrá ser modificado por el contratista en función del proceso de ejecución de la obra, de la evolución de los trabajos y de las posibles incidencias o modificaciones que puedan surgir durante el desarrollo de la misma, siempre con la aprobación expresa del Coordinador de Seguridad y Salud y la Dirección Facultativa.

Quienes intervengan en la ejecución de la obra, así como las personas u órganos con responsabilidades en materia de prevención de las empresas intervinientes en la misma y los representantes de los trabajadores, podrán presentar por escrito y de forma razonada, las sugerencias y alternativas que estimen oportunas. A tal efecto, el plan de seguridad y salud estará en la obra a disposición permanente de los mismos y de la Dirección Facultativa.

### 2.5.3. Acta de aprobación del plan de seguridad y salud

El plan de seguridad y salud elaborado por el contratista será aprobado por el Coordinador de Seguridad y Salud durante la ejecución de la obra, por la Dirección Facultativa o por la Administración en el caso de obras públicas, quien deberá emitir un acta de aprobación como documento acreditativo de dicha operación, visado por el Colegio Profesional correspondiente.

### 2.5.4. Comunicación de apertura de centro de trabajo

La comunicación de apertura del centro de trabajo a la autoridad laboral competente será previa al comienzo de los trabajos y se presentará únicamente por los empresarios que tengan la consideración de contratistas.

La comunicación contendrá los datos de la empresa, del centro de trabajo y de producción y/o almacenamiento del centro de trabajo. Deberá incluir, además, el plan de seguridad y salud.

Deberá exponerse en la obra en lugar visible y se mantendrá permanentemente actualizada en el caso de que se produzcan cambios no identificados inicialmente.

### 2.5.5. Libro de incidencias

Con fines de control y seguimiento del plan de seguridad y salud, en cada centro de trabajo existirá un libro de incidencias que constará de hojas por duplicado, habilitado a tal efecto.

Será facilitado por el colegio profesional que vise el acta de aprobación del plan o la oficina de supervisión de proyectos u órgano equivalente cuando se trate de obras de las administraciones públicas.

El libro de incidencias deberá mantenerse siempre en la obra, en poder del Coordinador de Seguridad y Salud durante la ejecución de la obra, teniendo acceso la Dirección Facultativa de la obra, los contratistas y subcontratistas y los trabajadores autónomos, así como las personas u órganos con responsabilidades en materia de prevención en las empresas intervinientes en la obra, los representantes de los trabajadores y los técnicos de los órganos especializados en materia de seguridad y salud en el trabajo de las administraciones públicas competentes, quienes podrán hacer anotaciones en el mismo.

El Coordinador de Seguridad y Salud durante la ejecución de la demolición deberá notificar al contratista afectado y a los representantes de los trabajadores de éste, las anotaciones efectuadas en el libro de incidencias.

Cuando las anotaciones se refieran a cualquier incumplimiento de las advertencias u observaciones anteriores, se remitirá una copia a la Inspección de Trabajo y Seguridad Social en el plazo de veinticuatro horas. En todo caso, deberá especificarse si la anotación se trata de una nueva observación o supone una reiteración de una advertencia u observación anterior.

#### **2.5.6. Libro de órdenes**

En la obra existirá un libro de órdenes y asistencias, en el que la Dirección Facultativa reseñará las incidencias, órdenes y asistencias que se produzcan en el desarrollo de la obra.

Las anotaciones así expuestas tienen rango de órdenes o comentarios necesarios de ejecución de obra y, en consecuencia, serán respetadas por el contratista de la obra.

#### **2.5.7. Libro de visitas**

El libro de visitas deberá estar en obra, a disposición permanente de la Inspección de Trabajo y Seguridad Social.

El primer libro lo habilitará el Jefe de la Inspección de la provincia en que se encuentre la obra. Para habilitar el segundo o los siguientes, será necesario presentar el anterior. En caso de pérdida o destrucción, el representante legal de la empresa deberá justificar por escrito los motivos y las pruebas. Una vez agotado un libro, se conservará durante 5 años, contados desde la última diligencia.

#### **2.5.8. Libro de subcontratación**

El contratista deberá disponer de un libro de subcontratación, que permanecerá en todo momento en la obra, reflejando por orden cronológico desde el comienzo de los trabajos, todas y cada una de las subcontrataciones realizadas en una determinada obra con empresas subcontratistas y trabajadores autónomos.

Al libro de subcontratación tendrán acceso el promotor, la Dirección Facultativa, el Coordinador de Seguridad y Salud en fase de ejecución de la obra, las empresas y trabajadores autónomos intervinientes en la obra, los técnicos de prevención, los delegados de prevención, la autoridad laboral y los representantes de los trabajadores de las diferentes empresas que intervengan en la ejecución de la obra.

### **2.6. Criterios de medición, valoración, certificación y abono de las unidades de obra de seguridad y salud**

#### **2.6.1. Mediciones y presupuestos**

Se seguirán los criterios de medición definidos para cada unidad de obra del ESS.

Los errores que pudieran encontrarse en el estado de mediciones o en el presupuesto, se aclararán y se resolverán en presencia del coordinador en materia de seguridad y salud durante la ejecución de la obra, antes de la ejecución de la unidad de obra que contuviese dicho error.

Las unidades de obra no previstas darán lugar a la oportuna elaboración de un precio contradictorio, el cual deberá haber sido aprobado por el coordinador en materia de seguridad y salud durante la ejecución de la obra antes de acometer el trabajo.

#### **2.6.2. Certificaciones**

Las certificaciones de los trabajos de Seguridad y Salud se realizarán a través de relaciones valoradas de las unidades de obra totalmente ejecutadas, en los términos pactados en el correspondiente contrato de obra.

Salvo que se indique lo contrario en las estipulaciones del contrato de obra, el abono de las unidades de seguridad y salud se efectuará mediante certificación de las unidades ejecutadas conforme al criterio de medición en obra especificado, para cada unidad de obra, en el ESS.

Para efectuar el abono se aplicarán los importes de las unidades de obra que procedan, que deberán ser coincidentes con las del estudio de seguridad y salud. Será imprescindible la previa aceptación del coordinador en materia de seguridad y salud durante la ejecución de la obra.

Para el abono de las unidades de obra correspondientes a la formación específica de los trabajadores en materia de Seguridad y Salud, los reconocimientos médicos y el seguimiento y el control interno en obra, será requisito imprescindible la previa verificación y justificación del cumplimiento por parte del coordinador en materia de seguridad y salud durante la ejecución de la obra, de las previsiones establecidas que debe contener el plan de seguridad y salud. Para tal fin, será preceptivo que el promotor aporte la acreditación documental correspondiente.

#### **2.6.3. Disposiciones Económicas**

El marco de relaciones económicas para el abono y recepción de la obra, se fija en el pliego de condiciones del proyecto o en el correspondiente contrato de obra entre el promotor y el contratista, debiendo contener al menos los puntos siguientes:

- Fianzas

- De los precios
  - Precio básico
  - Precio unitario
  - Presupuesto de Ejecución Material (PEM)
  - Precios contradictorios
  - Reclamación de aumento de precios
  - Formas tradicionales de medir o de aplicar los precios
  - De la revisión de los precios contratados
  - Acopio de materiales
  - Obras por administración
- Valoración y abono de los trabajos
- Indemnizaciones Mutuas
- Retenciones en concepto de garantía
- Plazos de ejecución y plan de obra
- Liquidación económica de las obras
- Liquidación final de la obra

## 2.7. Condiciones técnicas

### 2.7.1. Maquinaria, andamiajes, pequeña maquinaria, equipos auxiliares y herramientas manuales

Es responsabilidad del contratista asegurarse de que toda la maquinaria, andamiajes, pequeña maquinaria, equipos auxiliares y herramientas manuales empleados en la obra, cumplan las disposiciones legales y reglamentarias vigentes sobre la materia.

- Queda prohibido el montaje parcial de cualquier maquinaria, andamiajes, pequeña maquinaria, equipos auxiliares y herramientas manuales. Es decir, no se puede omitir ningún componente con los que se comercializan para su correcta función.
- La utilización, montaje y conservación de todos ellos se hará siguiendo estrictamente las condiciones de montaje y utilización segura, contenidas en el manual de uso suministrado por el fabricante.
- Únicamente se permite en esta obra, la maquinaria, andamiajes, pequeña maquinaria, equipos auxiliares y herramientas manuales, que tengan incorporados sus propios dispositivos de seguridad y cumplan las disposiciones legales y reglamentarias vigentes en materia de seguridad y salud.
- El contratista adoptará las medidas necesarias para que toda la maquinaria, andamiajes, pequeña maquinaria, equipos auxiliares y herramientas manuales que se utilicen en esta obra, sean las más apropiadas al tipo de trabajo que deba realizarse, de tal forma que quede garantizada la seguridad y salud de los trabajadores. En este sentido, se tendrán en cuenta los principios ergonómicos en relación al diseño del puesto de trabajo y a la posición de los trabajadores durante su uso.
- El mantenimiento de las herramientas es fundamental para conservarlas en buen estado de uso. Por ello, se realizarán inspecciones periódicas para comprobar su buen funcionamiento y su óptimo estado de limpieza, su correcto afilado y el engrase de las articulaciones.

Los requisitos para la correcta instalación, utilización y mantenimiento de la maquinaria, andamiajes, pequeña maquinaria, equipos auxiliares y herramientas manuales a utilizar en esta obra se definen en las correspondientes fichas de prevención de riesgos incluidas en los anejos.

### 2.7.2. Medios de protección individual

#### 2.7.2.1. Condiciones generales

Todos los medios de protección individual empleados en la obra, además de cumplir estrictamente con la normativa vigente en la materia, reunirán las siguientes condiciones:

- Dispondrán de marcado CE, que llevarán inscrito en el propio equipo, en el embalaje y en el folleto informativo.
- Serán ergonómicos y no causarán molestias innecesarias. Nunca supondrán un riesgo en sí mismos, ni perderán su seguridad de forma involuntaria.
- El fabricante los suministrará junto con un folleto informativo en el que aparecerán las instrucciones de uso y mantenimiento, nombre y dirección del fabricante, grado o clase de protección, accesorios que pueda llevar y características de las piezas de repuesto, límite de uso, plazo de vida útil y controles a los que se ha sometido. Estará redactado de forma comprensible y, en el caso de equipos de importación, traducidos a la lengua oficial.

- Los equipos de protección individual serán suministrados gratuitamente por el contratista y reemplazados de inmediato cuando se deterioren como consecuencia de su uso, al final del periodo de su vida útil o después de estar sometidos a solicitaciones límite. Debe quedar constancia por escrito del motivo del recambio, especificando además el nombre de la empresa y el operario que recibe el nuevo equipo de protección individual, para garantizar el correcto uso de estas protecciones.
- Se utilizarán de forma personal y para los usos previstos por el fabricante, supervisando el mantenimiento el Delegado de Prevención.
- Las normas de utilización de los equipos de protección individual se atenderán a las recomendaciones incluidas en los folletos explicativos de los fabricantes, que el contratista certificará haber entregado a cada uno de los trabajadores.
- Los equipos se limpiarán periódicamente y siempre que se ensucien, guardándolos en un lugar seco no expuesto a la luz solar. Cada operario es responsable del estado y buen uso de los equipos de protección individual (EPIs) que utilice.
- Los equipos de protección individual que tengan fecha de caducidad, antes de llegar ésta, se acopiarán de forma ordenada y serán revisados por el coordinador en materia de seguridad y salud durante la ejecución de la obra, para que autorice su eliminación de la obra.

Los requisitos que deben cumplir cada uno de los equipos de protección individual (EPIs) a utilizar en la obra, se definen en las correspondientes fichas de prevención de riesgos incluidas en los anejos.

### **2.7.2.2. Control de entrega de los equipos**

El contratista incluirá, en su plan de seguridad y salud, el modelo de parte de entrega de los equipos de protección individual a sus trabajadores, que como mínimo debe contener los siguientes datos:

- Número del parte.
- Identificación del contratista.
- Empresa afectada por el control, sea contratista, subcontratista o un trabajador autónomo.
- Nombre del trabajador que recibe los equipos de protección individual.
- Oficio que desempeña, especificando su categoría profesional.
- Listado de los equipos de protección individual que recibe el trabajador.
- Firma del trabajador que recibe el equipo de protección individual.
- Firma y sello de la empresa.

Los partes deben elaborarse al menos por duplicado, quedando el original archivado en poder del encargado de seguridad y salud, el cual entregará una copia al coordinador en materia de seguridad y salud durante la ejecución de la obra.

### **2.7.3. Medios de protección colectiva**

#### **2.7.3.1. Condiciones generales**

El contratista es el responsable de que los medios de protección colectiva utilizados en la obra cumplan las disposiciones legales y reglamentarias vigentes en materia de seguridad y salud, además de las siguientes condiciones de carácter general:

- Las protecciones colectivas previstas en este ESS y descritas en los planos protegen los riesgos de todos los trabajadores y visitantes de la obra. El plan de seguridad y salud respetará las previsiones del ESS, aunque podrá modificarlas mediante la correspondiente justificación técnica documental, debiendo ser aprobadas tales variaciones por el coordinador en materia de seguridad y salud durante la ejecución de la obra.
- Los medios de protección colectiva se colocarán según las especificaciones del plan de seguridad y salud antes de iniciar el trabajo en el que se requieran, no suponiendo un riesgo en sí mismos.
- Estarán disponibles para su uso inmediato, dos días antes de la fecha prevista de su montaje en obra, acopiadas en las condiciones idóneas de almacenamiento para su buena conservación.
- Cuando se utilice madera para el montaje de las protecciones colectivas, ésta será totalmente maciza, sana y carente de imperfecciones, nudos o astillas. No se utilizará en ningún caso material de desecho.
- Queda prohibida la iniciación de un trabajo o actividad que requiera una protección colectiva hasta que ésta quede montada por completo en el ámbito del riesgo que neutraliza o elimina.
- El contratista queda obligado a incluir en su plan de ejecución de obra la fecha de montaje, mantenimiento, cambio de ubicación y retirada de cada una de las protecciones colectivas previstas en este estudio de seguridad y salud.
- Antes de la utilización de cualquier sistema de protección colectiva, se comprobará que sus protecciones y condiciones de uso son las apropiadas al riesgo que se quiere prevenir, verificando que su instalación no representa un peligro añadido a terceros.
- Se controlará el número de usos y el tiempo de permanencia de las protecciones colectivas, con el fin de no sobrepasar su vida útil. Dejarán de utilizarse, de forma inmediata, en caso de deterioro, rotura de algún componente o cuando sufran cualquier otra incidencia que comprometa o menoscabe su eficacia. Una vez colocadas en obra, deberán ser revisadas periódicamente y siempre antes del inicio de cada jornada.

- Sólo deben utilizarse los modelos de protecciones colectivas previstos expresamente para esta obra.
- Se repondrán siempre que estén deteriorados, al final del periodo de su vida útil, después de estar sometidos a solicitaciones límite, o cuando sus tolerancias sean superiores a las admitidas o aconsejadas por el fabricante. Tan pronto como se produzca la necesidad de reponer o sustituir las protecciones colectivas, se paralizarán los tajos protegidos por ellas y se desmontarán de forma inmediata. Hasta que se alcance de nuevo el nivel de seguridad que se exige, estas operaciones quedarán protegidas mediante el uso de sistemas anticaídas sujetos a dispositivos y líneas de anclaje.
- El contratista, en virtud de la legislación vigente, está obligado al montaje, al mantenimiento en buen estado y a la retirada de la protección colectiva por sus propios medios o mediante subcontratación, quedando incluidas todas estas operaciones en el precio de la contrata.
- El mantenimiento será vigilado de forma periódica (cada semana) por el Delegado de Prevención.
- En caso de que una protección colectiva falle por cualquier causa, el contratista queda obligado a conservarla en la posición de uso prevista y montada, hasta que se realice la investigación oportuna, dando debida cuenta al coordinador en materia de seguridad y salud durante la ejecución de la obra.
- Cuando el fallo se deba a un accidente, se procederá según las normas legales vigentes, avisando sin demora, inmediatamente tras ocurrir los hechos, al coordinador en materia de seguridad y salud durante la ejecución de la obra.

En todas las situaciones en las que se prevea que puede producirse riesgo de caída a distinto nivel, se instalarán previamente dispositivos de anclaje para el enganche de los arneses de seguridad. De forma especial, en aquellos trabajos para los que, por su corta duración, se omitan las protecciones colectivas, en los que deberá concretarse la ubicación y las características de dichos dispositivos de anclaje.

Los requisitos que deben cumplir cada uno de los equipos de protección colectiva a utilizar en esta obra se definen en las correspondientes fichas de prevención de riesgos incluidas en los anejos.

#### **2.7.3.2. Mantenimiento, cambios de posición, reparación y sustitución**

El contratista propondrá al coordinador en materia de seguridad y salud, dentro de su plan de seguridad y salud, un "programa de evaluación" donde figure el grado de cumplimiento de lo dispuesto en este pliego de condiciones en materia de prevención de riesgos laborales.

Este programa de evaluación contendrá, al menos, la metodología a seguir según el propio sistema de construcción del contratista, la frecuencia de las observaciones o de los controles que va a realizar, los itinerarios para las inspecciones planeadas, el personal que prevé utilizar en cada tarea y el análisis de la evolución de los controles efectuados.

#### **2.7.3.3. Sistemas de control de accesos a la obra**

El coordinador en materia de seguridad y salud durante la ejecución de la obra, deberá tener conocimiento de la existencia de las medidas necesarias para que sólo las personas autorizadas puedan acceder a la obra. Para ello, el contratista o los contratistas elaborarán una relación de:

- Las personas autorizadas a acceder a la obra.
- Las personas designadas como responsables y encargadas de controlar el acceso a la obra.
- Las instrucciones para el control de acceso, en las que se indique el horario previsto, el sistema de cierre de la obra y el mecanismo de control del acceso.

### **2.7.4. Instalación eléctrica provisional de obra**

#### **2.7.4.1. Condiciones generales**

La instalación eléctrica provisional de obra se realizará siguiendo las pautas señaladas en los apartados correspondientes de la memoria y de los planos del ESS, debiendo ser realizada por una empresa autorizada.

La instalación deberá realizarse de forma que no constituya un peligro de incendio ni de explosión, y de modo que las personas queden debidamente protegidas contra los riesgos de electrocución por contacto directo o indirecto.

Para la selección del material y de los dispositivos de prevención de las instalaciones provisionales, se deberá tomar en consideración el tipo y la potencia de la energía distribuida, las condiciones de influencia exteriores y la competencia de las personas que tengan acceso a las diversas partes de la instalación.

Las instalaciones de distribución de obra deberán ser verificadas periódicamente y mantenidas en buen estado de funcionamiento. Las instalaciones existentes antes del comienzo de la obra deberán ser identificadas, verificadas y comprobadas, indicando claramente en qué condición se encuentran.

#### **2.7.4.2. Personal instalador**

El montaje de la instalación deberá ser realizado necesariamente por personal especializado. Podrá dirigirlo un instalador autorizado sin título facultativo hasta una potencia total instalada de 50 kW. A partir de esta potencia, la dirección de la instalación corresponderá a un técnico cualificado.

Una vez finalizado el montaje y antes de su puesta en servicio, el contratista deberá presentar al técnico responsable del seguimiento del plan de seguridad y salud, la certificación acreditativa del correcto montaje y funcionamiento de la instalación.

#### **2.7.4.3. Ubicación y distribución de los cuadros eléctricos**

Se colocarán en lugares sobre los que no exista riesgo de caída de materiales u objetos procedentes de trabajos realizados en niveles superiores, salvo que se utilice una protección específica que evite completamente estos riesgos. Esta protección será extensible tanto al lugar donde se ubique cada cuadro, como a la zona de acceso de las personas que deban acercarse al mismo.

Estarán dentro del recinto de la obra, separados de los lugares de paso de máquinas y vehículos. El acceso al lugar en que se ubique cada uno de los cuadros estará libre de objetos y materiales que entorpezcan el paso.

La base sobre la que pisen las personas que puedan acceder a los cuadros eléctricos, estará constituida por una tarima de material aislante, elevada del suelo como mínimo a una altura de 30 cm, para evitar los riesgos derivados de posibles encharcamientos o inundaciones.

Existirá un cuadro general del cual se tomarán, en su caso, las derivaciones para otros auxiliares, con objeto de facilitar la conexión de máquinas y equipos portátiles, evitando tendidos eléctricos excesivamente largos.

### **2.7.5. Otras instalaciones provisionales de obra**

#### **2.7.5.1. Instalación de agua potable y saneamiento**

La acometida de agua potable a la obra se realizará por la compañía suministradora en la zona designada en los planos del ESS, siguiendo las especificaciones técnicas y requisitos establecidos por la compañía suministradora de aguas.

Se conectará la instalación de saneamiento a la red pública.

#### **2.7.5.2. Almacenamiento y señalización de productos**

Los talleres, los almacenes y cualquier otra zona, que deberá estar detallada en los planos, donde se manipulen, almacenen o acopien sustancias o productos explosivos, inflamables, nocivos, peligrosos o insalubres, estarán debidamente identificados y señalizados, según las especificaciones contenidas en la ficha técnica del material correspondiente. Dichos productos cumplirán las disposiciones legales y reglamentarias vigentes en materia de envasado y etiquetado.

Con carácter general, se deberá señalar:

- Los riesgos específicos de cada local, tales como peligro de incendio, de explosión, de radiación, etc.
- La ubicación de los medios de extinción de incendios.
- Las vías de evacuación y salidas.
- La prohibición de fumar en dichas zonas.
- La prohibición de utilización de teléfonos móviles, en caso necesario.

### **2.7.6. Servicios de higiene y bienestar de los trabajadores**

Los locales destinados a instalaciones provisionales de salud y confort tendrán una temperatura, iluminación, ventilación y condiciones de humedad adecuadas para su uso. Los revestimientos de los suelos, paredes y techos serán continuos, lisos e impermeables, acabados preferentemente con colores claros y con material que permita la limpieza con desinfectantes o antisépticos.

El contratista mantendrá las instalaciones en perfectas condiciones sanitarias (limpieza diaria), estarán provistas de agua corriente fría y caliente y dotadas de los complementos necesarios para higiene personal, tales como jabón, toallas y recipientes de desechos.

Los suelos, las paredes y los techos de estas instalaciones serán continuos, lisos e impermeables, enlucidos en tonos claros y con materiales que permitan el lavado con la frecuencia requerida para cada caso, mediante líquidos desinfectantes o antisépticos.

Todos los elementos de la instalación sanitaria, tales como grifos, desagües y alcachofas de duchas, así como los armarios y bancos, estarán siempre en buen estado de uso.

Los locales dispondrán de luz y se mantendrán en las debidas condiciones de confort y salubridad.

### **2.7.7. Asistencia a accidentados y primeros auxilios**

Para la asistencia a accidentados, se dispondrá en la obra de una caseta o un local acondicionado para tal fin, que contenga los botiquines para primeros auxilios y pequeñas curas, con la dotación reglamentaria, además de la información detallada del emplazamiento de los diferentes centros médicos más cercanos donde poder trasladar a los accidentados.

El contratista debe disponer de un plan de emergencia en su empresa y tener formados a sus trabajadores para atender los primeros auxilios.

Los objetivos generales para poner en marcha un dispositivo de primeros auxilios se resumen en:

- Salvar la vida de la persona afectada.
- Poner en marcha el sistema de emergencias.
- Garantizar la aplicación de las técnicas básicas de primeros auxilios hasta la llegada de los sistemas de emergencia.
- Evitar realizar acciones que, por desconocimiento, puedan provocar al accidentado un daño mayor.

### **2.7.8. Instalación contra incendios**

Para evitar posibles riesgos de incendio, queda totalmente prohibida en presencia de materiales inflamables o de gases, la realización de hogueras y operaciones de soldadura, así como la utilización de mecheros. Cuando, por cualquier circunstancia justificada, esto resulte inevitable, dichas operaciones se realizarán con extrema precaución, disponiendo siempre de un extintor adecuado al tipo de fuego previsto.

Deberán estar instalados extintores adecuados al tipo de fuego en los siguientes lugares: local de primeros auxilios, oficinas de obra, almacenes con productos inflamables, cuadro general eléctrico de obra, vestuarios y aseos, comedores, cuadros de máquinas fijos de obra, en la proximidad de cualquier zona donde se trabaje con soldadura y en almacenes de materiales y acopios con riesgo de incendio.

### **2.7.9. Señalización e iluminación de seguridad**

#### **2.7.9.1. Señalización de la obra: normas generales**

El contratista deberá establecer un sistema de señalización de seguridad adecuado, con el fin de llamar la atención de forma rápida e inteligible sobre aquellos objetos y situaciones susceptibles de provocar riesgos, así como para indicar el emplazamiento de los dispositivos y equipos que se consideran importantes para la seguridad de los trabajadores.

La puesta en práctica del sistema de señalización en obra, no eximirá en ningún caso al contratista de la adopción de los medios de protección indicados en el presente ESS.

Se deberá informar adecuadamente a los trabajadores, para que conozcan claramente el sistema de señalización establecido.

El sistema de señalización de la obra cumplirá las exigencias reglamentarias establecidas en la legislación vigente. No se utilizarán en la obra elementos que no se ajusten a tales exigencias normativas, ni señales que no cumplan con las disposiciones vigentes en materia de señalización de los lugares de trabajo o que no sean capaces de resistir tanto las inclemencias meteorológicas como las condiciones adversas de la obra.

La fijación del sistema de señalización de la obra se realizará de modo que se mantenga en todo momento estable.

#### **2.7.9.2. Señalización de las vías de circulación de máquinas y vehículos**

Las vías de circulación en el recinto de la obra por donde transcurran máquinas y vehículos, deberán estar señalizadas de acuerdo con las disposiciones legales y reglamentarias vigentes en materia de circulación de vehículos en carretera.

#### **2.7.9.3. Personal auxiliar de los maquinistas para las labores de señalización**

Cuando un maquinista realice operaciones o movimientos en los que existan zonas que queden fuera de su campo de visión, se empleará a una o varias personas como señalistas, encargadas de dirigir las maniobras para evitar cualquier percance o accidente.

Los maquinistas y el personal auxiliar encargado de la señalización de las maniobras serán instruidos y deberán conocer el sistema de señales normalizado previamente establecido.

#### **2.7.9.4. Iluminación de los lugares de trabajo y de tránsito**

Todos los lugares de trabajo o de tránsito dispondrán, siempre que sea posible, de iluminación natural. En caso contrario, se recurrirá a la iluminación artificial o mixta, que será apropiada y suficiente para las operaciones o trabajos que se efectúen en ellos.

La distribución de los niveles de iluminación será lo más uniforme posible, procurando mantener unos niveles y contrastes de luminancia adecuados a las exigencias visuales de cada tarea.

Se evitarán los deslumbramientos directos producidos por la luz solar o por fuentes de luz artificial de alta luminancia, así como los deslumbramientos indirectos, producidos por superficies reflectantes situadas en la zona de trabajo o en sus proximidades.

En los lugares de trabajo y de tránsito con riesgo de caídas, escaleras y salidas de urgencia o de emergencia, se deberá intensificar la iluminación para evitar posibles accidentes.

Se deberá emplear iluminación artificial en aquellas zonas de trabajo que carezcan de iluminación natural o ésta sea insuficiente, o cuando se proyecten sombras que dificulten los trabajos. Para ello, se utilizarán preferentemente focos o puntos de luz portátiles provistos de protección antichoque, para que proporcionen la iluminación apropiada a la tarea a realizar.

Las intensidades mínimas de iluminación para las diferentes zonas de trabajo previstas en la obra serán:

- En patios, galerías y lugares de paso: 20 lux.
- En las zonas de carga y descarga: 50 lux.

- En almacenes, depósitos, vestuarios y aseos: 100 lux.
- En trabajos con máquinas: 200 lux.
- En las zonas de oficinas: 300 a 500 lux.

En los locales y lugares de trabajo con riesgo de incendio o explosión, la iluminación será antideflagrante.

Se dispondrá de iluminación de emergencia adecuada a las dimensiones de los locales y al número de operarios que trabajen simultáneamente, que sea capaz de mantener al menos durante una hora una intensidad de 5 lux. Su fuente de energía será independiente del sistema normal de iluminación.

#### **2.7.10. Materiales, productos y sustancias peligrosas**

Los productos, materiales y sustancias químicas que impliquen algún riesgo para la seguridad o la salud de los trabajadores, deberán recibirse en obra debidamente envasados y etiquetados, de forma que identifiquen claramente tanto su contenido como los riesgos que conlleva su almacenamiento, manipulación o utilización.

Se proporcionará a los trabajadores la información adecuada, las instrucciones sobre su correcta utilización, las medidas preventivas adicionales a adoptar y los riesgos asociados tanto a su uso correcto, como a su manipulación o empleo inadecuados.

No se admitirán en obra envases de sustancias peligrosas que no sean originales ni aquellos que no cumplan con las disposiciones legales y reglamentarias vigentes sobre la materia. Esta consideración se hará extensiva al etiquetado de los envases.

Los envases de capacidad inferior o igual a un litro que contengan sustancias líquidas muy tóxicas o corrosivas deberán llevar una indicación de peligro fácilmente detectable.

#### **2.7.11. Ergonomía. Manejo manual de cargas**

Condiciones de aplicación del R.D. 487/2007 a la obra.

#### **2.7.12. Exposición al ruido**

Condiciones de aplicación del R.D. 286/2006 a la obra.

#### **2.7.13. Condiciones técnicas de la organización e implantación**

Procedimientos para el control general de vallados, accesos, circulación interior, extintores, etc.

## VI.3.1

## RESUMEN DE PRESUPUESTO GENERAL

CAP	RESUMEN	EUROS	%
1	SEGURIDAD Y SALUD.....	1.010,29	100,00
-01.01	-Sistemas de protección colectiva.....	576,21	
-01.02	-Formación.....	110,29	
-01.03	-Equipos de protección individual.....	118,97	
-01.04	-Medicina preventiva y primeros auxilios.....	58,04	
-01.05	-Instalaciones provisionales de higiene y bienestar.....	52,50	
-01.06	-Señalización provisional de obras.....	94,28	

TOTAL EJECUCIÓN MATERIAL 1.010,29

Asciende el presupuesto de ejecución material a la expresada cantidad de MIL DIEZ EUROS con VEINTINUEVE CÉNTIMOS

13,00 % Gastos generales.....	131,34
6,00 % Beneficio industrial.....	60,62

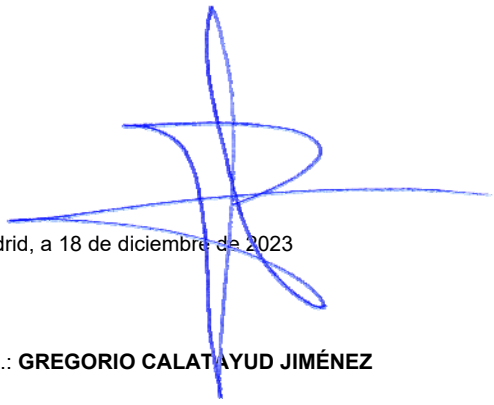
SUMA DE G.G. y B.I. 191,96

TOTAL PRESUPUESTO CONTRATA 1.202,25

21,00 % I.V.A. ....	252,47
---------------------	--------

TOTAL PRESUPUESTO GENERAL 1.454,72

Asciende el presupuesto general a la expresada cantidad de MIL CUATROCIENTOS CINCUENTA Y CUATRO EUROS con SETENTA Y DOS CÉNTIMOS

  
 Madrid, a 18 de diciembre de 2023

Fdo.: JESÚS GARCÍA VELA / ASEPEYO / MUTUA COLABORADORA  
 CON LA SEGURIDAD SOCIAL Nº 151  
 Promotor

Fdo.: GREGORIO CALATAYUD JIMÉNEZ  
 Arquitecto COAM 14674



VI.3.2		MEDICIONES Y PRESUPUESTO								
CÓDIGO	DESCRIPCIÓN	UDS	LONGITUD	ANCHURA	ALTURA	PARCIALES	CANTIDAD	PRECIO	IMPORTE	
<b>CAPÍTULO 01 SEGURIDAD Y SALUD</b>										
<b>SUBCAPÍTULO 01.01 Sistemas de protección colectiva</b>										
<b>APARTADO 01.01.01 Escaleras, marquesinas, pasarelas y plataformas</b>										
01.01.01.01	m Protección de paso peatonal entre dos puntos situados a distinto nivel, salvando una altura máxima de 3,70 m entre mesetas y con un ángulo de inclinación máximo de 60°, mediante escalera fija provisional de madera de pino, de 1,00 m de anchura útil, con peldaños y mesetas formados por tabloncillos de 20x7,2 cm, cosidos por clavazón, barandillas laterales de 1,00 m de altura formadas por rodapiés de tabloncillo de 15x5,2 cm, pasamanos laterales de tabla de 12x2,7 cm, con travesaño lateral de tabloncillo de 15x5,2 cm, todo ello fijado con clavos de acero a montantes de madera de 7x7 cm colocados cada metro a lo largo de los laterales de la escalera, amortizable en 3 usos. Incluso elementos de fijación al suelo para garantizar la inmovilidad del conjunto. Criterio de medición de proyecto: Longitud medida según Estudio o Estudio Básico de Seguridad y Salud. Criterio de medición de obra: Se medirá la longitud realmente montada según especificaciones de Estudio o Estudio Básico de Seguridad y Salud.							5,96	25,19	150,13
<b>TOTAL APARTADO 01.01.01 Escaleras, marquesinas, pasarelas</b>										
<b>APARTADO 01.01.02 Protección eléctrica</b>										
01.01.02.01	Ud Lámpara portátil de mano, con cesto protector, mango aislante, cable de 5 m y gancho de sujeción, amortizable en 3 usos. Criterio de medición de proyecto: Número de unidades previstas, según Estudio o Estudio Básico de Seguridad y Salud. Criterio de medición de obra: Se medirá el número de unidades realmente colocadas según especificaciones de Estudio o Estudio Básico de Seguridad y Salud.							2,00	3,23	6,46
01.01.02.02	Ud Foco portátil de 500 W de potencia, para interior, con rejilla de protección, soporte de tubo de acero y cable de 1,5 m, amortizable en 3 usos. Criterio de medición de proyecto: Número de unidades previstas, según Estudio o Estudio Básico de Seguridad y Salud. Criterio de medición de obra: Se medirá el número de unidades realmente colocadas según especificaciones de Estudio o Estudio Básico de Seguridad y Salud.							1,00	4,61	4,61
01.01.02.03	Ud Cuadro eléctrico provisional de obra para una potencia máxima de 5 kW, compuesto por armario de distribución con dispositivo de emergencia, tomas y los interruptores automáticos magnetotérmicos y diferenciales necesarios, amortizable en 4 usos. Criterio de medición de proyecto: Número de unidades previstas, según Estudio o Estudio Básico de Seguridad y Salud.									

CÓDIGO	DESCRIPCIÓN	UDS	LONGITUD	ANCHURA	ALTURA	PARCIALES	CANTIDAD	PRECIO	IMPORTE
	Criterio de medición de obra: Se medirá el número de unidades realmente colocadas según especificaciones de Estudio o Estudio Básico de Seguridad y Salud.								
01.01.02.04	Ud Toma de tierra independiente, para instalación provisional de obra, compuesta por pica de acero cobreado de 2 m de longitud, hincada en el terreno, conectada a puente para comprobación, dentro de una arqueta de registro de polipropileno de 30x30 cm. Incluso grapa abarcón para la conexión del electrodo con la línea de enlace y aditivos para disminuir la resistividad del terreno. Criterio de valoración económica: El precio no incluye la excavación ni el relleno del trasdós. Criterio de medición de proyecto: Número de unidades previstas, según Estudio o Estudio Básico de Seguridad y Salud. Criterio de medición de obra: Se medirá el número de unidades realmente ejecutadas según especificaciones de Estudio o Estudio Básico de Seguridad y Salud.						1,00	166,88	166,88
							1,00	150,07	150,07
							<b>TOTAL APARTADO 01.01.02 Protección eléctrica .....</b>		<b>328,02</b>
<b>APARTADO 01.01.03 Protección contra incendios</b>									
01.01.03.01	Ud Extintor portátil de polvo químico ABC polivalente antibrasa, con presión incorporada, de eficacia 21A-144B-C, con 6 kg de agente extintor, con manómetro y manguera con boquilla difusora, amortizable en 3 usos. Criterio de medición de proyecto: Número de unidades previstas, según Estudio o Estudio Básico de Seguridad y Salud. Criterio de medición de obra: Se medirá el número de unidades realmente colocadas según especificaciones de Estudio o Estudio Básico de Seguridad y Salud.						2,00	15,33	30,66
01.01.03.02	Ud Extintor portátil de nieve carbónica CO2, de eficacia 34B, con 2 kg de agente extintor, con vaso difusor, amortizable en 3 usos. Criterio de medición de proyecto: Número de unidades previstas, según Estudio o Estudio Básico de Seguridad y Salud. Criterio de medición de obra: Se medirá el número de unidades realmente colocadas según especificaciones de Estudio o Estudio Básico de Seguridad y Salud.						1,00	16,16	16,16
							<b>TOTAL APARTADO 01.01.03 Protección contra incendios .....</b>		<b>46,82</b>
<b>APARTADO 01.01.04 Protección contra vertidos</b>									
01.01.04.01	Ud Suministro, montaje y desmontaje de toldo plastificado para pie de bajante de escombros, para cubrición de contenedor, amortizable en 5 usos, que impide tanto la emisión del polvo generado por la salida de escombros como el depósito en el contenedor de otros residuos ajenos a la obra. Criterio de medición de proyecto: Número de unidades previstas, según Estudio o Estudio Básico								

CÓDIGO	DESCRIPCIÓN	UDS	LONGITUD	ANCHURA	ALTURA	PARCIALES	CANTIDAD	PRECIO	IMPORTE
	de Seguridad y Salud. Criterio de medición de obra: Se medirá el número de unidades realmente colocadas según especificaciones de Estudio o Estudio Básico de Seguridad y Salud.						3,00	7,52	22,56
									22,56
									TOTAL APARTADO 01.01.04 Protección contra vertidos.....
									22,56
	<b>APARTADO 01.01.05 Vallado provisional de solar</b>								
01.01.05.01	Ud Valla trasladable de 3,50x2,00 m, colocada en vallado provisiona  Valla trasladable de 3,50x2,00 m, colocada en vallado provisional de solar, formada por panel de malla electrosoldada con pliegues de refuerzo, de 200x100 mm de paso de malla, con alambres horizontales de 5 mm de diámetro y verticales de 4 mm, soldados en los extremos a postes verticales de 40 mm de diámetro, acabado galvanizado, con puerta incorporada para acceso peatonal, de una hoja, de 0,90x2,00 m, con lengüetas para candado, amortizable en 5 usos y bases prefabricadas de hormigón, de 65x24x12 cm, con 8 orificios, para soporte de los postes, amortizables en 5 usos, fijadas al pavimento con pletinas de 20x4 mm y tacos de expansión de acero.  Criterio de medición de proyecto: Número de unidades previstas, según Estudio o Estudio Básico de Seguridad y Salud.  Criterio de medición de obra: Se medirá el número de unidades realmente colocadas según especificaciones de Estudio o Estudio Básico de Seguridad y Salud.						1,00	28,68	28,68
									28,68
									TOTAL APARTADO 01.01.05 Vallado provisional de solar .....
									28,68
									TOTAL SUBCAPÍTULO 01.01 Sistemas de protección colectiva
	<b>SUBCAPÍTULO 01.02 Formación</b>								
	<b>APARTADO 01.02.01 Reuniones</b>								
01.02.01.01	Ud Reunión del Comité de Seguridad y Salud en el Trabajo, considera  Reunión del Comité de Seguridad y Salud en el Trabajo, considerando una reunión de dos horas. El Comité estará compuesto por un técnico cualificado en materia de Seguridad y Salud con categoría de encargado de obra, dos trabajadores con categoría de oficial de 2ª, un ayudante y un vigilante de Seguridad y Salud con categoría de oficial de 1ª.  Criterio de medición de proyecto: Número de unidades previstas, según Estudio o Estudio Básico de Seguridad y Salud.  Criterio de medición de obra: Se medirá el número de unidades realmente realizadas según especificaciones de Estudio o Estudio Básico de Seguridad y Salud.						1,00	64,41	64,41
01.02.01.02	Ud Hora de charla para formación de Seguridad y Salud en el Trabajo  Hora de charla para formación de Seguridad y Salud en el Trabajo, realizada por Técnico cualificado perteneciente a una empresa asesora en Seguridad y Prevención de Riesgos.  Criterio de valoración económica: El precio incluye la pérdida de horas de trabajo por parte de los trabajadores asistentes a la charla, considerando una media de seis personas.  Criterio de medición de proyecto: Número de unidades previstas, según Estudio o Estudio Básico de Seguridad y Salud.								

CÓDIGO	DESCRIPCIÓN	UDS	LONGITUD	ANCHURA	ALTURA	PARCIALES	CANTIDAD	PRECIO	IMPORTE
	Criterio de medición de obra: Se medirá el número de unidades realmente realizadas según especificaciones de Estudio o Estudio Básico de Seguridad y Salud.								
							1,00	45,88	45,88
	TOTAL APARTADO 01.02.01 Reuniones .....								110,29
	TOTAL SUBCAPÍTULO 01.02 Formación.....								110,29
<b>SUBCAPÍTULO 01.03 Equipos de protección individual</b>									
<b>APARTADO 01.03.01 Para la cabeza</b>									
01.03.01.01	Ud Casco de protección, destinado a proteger al usuario contra la c Casco de protección, destinado a proteger al usuario contra la caída de objetos y las consecuentes lesiones cerebrales y fracturas de cráneo, amortizable en 10 usos. Criterio de medición de proyecto: Número de unidades previstas, según Estudio o Estudio Básico de Seguridad y Salud. Criterio de medición de obra: Se medirá el número de unidades realmente suministradas según especificaciones de Estudio o Estudio Básico de Seguridad y Salud.								
							4,00	0,13	0,52
01.03.01.02	Ud Casco aislante eléctrico, destinado a proteger al usuario frente Casco aislante eléctrico, destinado a proteger al usuario frente a choques eléctricos mediante la prevención del paso de una corriente a través del cuerpo entrando por la cabeza, amortizable en 10 usos. Criterio de medición de proyecto: Número de unidades previstas, según Estudio o Estudio Básico de Seguridad y Salud. Criterio de medición de obra: Se medirá el número de unidades realmente suministradas según especificaciones de Estudio o Estudio Básico de Seguridad y Salud.								
							2,00	0,69	1,38
	TOTAL APARTADO 01.03.01 Para la cabeza .....								1,90
<b>APARTADO 01.03.02 Para los ojos y la cara</b>									
01.03.02.01	Ud Gafas de protección con montura integral, con resistencia a polv Gafas de protección con montura integral, con resistencia a polvo grueso, con ocular único sobre una montura flexible y cinta elástica, amortizable en 5 usos. Criterio de medición de proyecto: Número de unidades previstas, según Estudio o Estudio Básico de Seguridad y Salud. Criterio de medición de obra: Se medirá el número de unidades realmente suministradas según especificaciones de Estudio o Estudio Básico de Seguridad y Salud.								
							1,00	2,04	2,04
01.03.02.02	Ud Gafas de protección con montura integral, con resistencia a impa Gafas de protección con montura integral, con resistencia a impactos de partículas a gran velocidad y media energía, a temperaturas extremas, con ocular único sobre una montura flexible y cinta elástica, amortizable en 5 usos. Criterio de medición de proyecto: Número de unidades previstas, según Estudio o Estudio Básico								

CÓDIGO	DESCRIPCIÓN	UDS	LONGITUD	ANCHURA	ALTURA	PARCIALES	CANTIDAD	PRECIO	IMPORTE
	de Seguridad y Salud. Criterio de medición de obra: Se medirá el número de unidades realmente suministradas según especificaciones de Estudio o Estudio Básico de Seguridad y Salud.						1,00	1,19	1,19
01.03.02.03	Ud Pantalla de protección facial, con resistencia a impactos de par Pantalla de protección facial, con resistencia a impactos de partículas a gran velocidad y media energética, a temperaturas extremas, con visor de pantalla unido a un protector frontal con banda de cabeza ajustable, amortizable en 5 usos. Criterio de medición de proyecto: Número de unidades previstas, según Estudio o Estudio Básico de Seguridad y Salud. Criterio de medición de obra: Se medirá el número de unidades realmente suministradas según especificaciones de Estudio o Estudio Básico de Seguridad y Salud.						1,00	2,33	2,33
<b>TOTAL APARTADO 01.03.02 Para los ojos y la cara.....</b>									<b>5,56</b>
<b>APARTADO 01.03.03 Para las manos y los brazos</b>									
01.03.03.01	Ud Par de guantes contra riesgos mecánicos, de algodón con refuerzo Par de guantes contra riesgos mecánicos, de algodón con refuerzo de serraje vacuno en la palma, resistente a la abrasión, al corte por cuchilla, al rasgado y a la perforación, amortizable en 4 usos. Criterio de medición de proyecto: Número de unidades previstas, según Estudio o Estudio Básico de Seguridad y Salud. Criterio de medición de obra: Se medirá el número de unidades realmente suministradas según especificaciones de Estudio o Estudio Básico de Seguridad y Salud.						10,00	1,95	19,50
01.03.03.02	Ud Par de guantes para trabajos eléctricos, de baja tensión, amorti Par de guantes para trabajos eléctricos, de baja tensión, amortizable en 4 usos. Criterio de medición de proyecto: Número de unidades previstas, según Estudio o Estudio Básico de Seguridad y Salud. Criterio de medición de obra: Se medirá el número de unidades realmente suministradas según especificaciones de Estudio o Estudio Básico de Seguridad y Salud.						2,00	6,05	12,10
01.03.03.03	Ud Par de guantes resistentes al fuego, de fibra Nomex con acabado Par de guantes resistentes al fuego, de fibra Nomex con acabado reflectante aluminizado con resistencia al calor hasta 500°C, amortizable en 4 usos. Criterio de medición de proyecto: Número de unidades previstas, según Estudio o Estudio Básico de Seguridad y Salud. Criterio de medición de obra: Se medirá el número de unidades realmente suministradas según especificaciones de Estudio o Estudio Básico de Seguridad y Salud.						1,00	3,44	3,44
01.03.03.04	Ud Par de manoplas resistentes al fuego, de fibra Nomex con acabado Par de manoplas resistentes al fuego, de fibra Nomex con acabado reflectante aluminizado con resistencia al calor hasta 500°C, amortizable en 4 usos.								

CÓDIGO	DESCRIPCIÓN	UDS	LONGITUD	ANCHURA	ALTURA	PARCIALES	CANTIDAD	PRECIO	IMPORTE
	<p>Criterio de medición de proyecto: Número de unidades previstas, según Estudio o Estudio Básico de Seguridad y Salud.</p> <p>Criterio de medición de obra: Se medirá el número de unidades realmente suministradas según especificaciones de Estudio o Estudio Básico de Seguridad y Salud.</p>						1,00	2,79	2,79
01.03.03.05	<p>Ud Protector de manos para puntero, amortizable en 4 usos.</p> <p>Protector de manos para puntero, amortizable en 4 usos.</p> <p>Criterio de medición de proyecto: Número de unidades previstas, según Estudio o Estudio Básico de Seguridad y Salud.</p> <p>Criterio de medición de obra: Se medirá el número de unidades realmente suministradas según especificaciones de Estudio o Estudio Básico de Seguridad y Salud.</p>						1,00	0,48	0,48
<b>TOTAL APARTADO 01.03.03 Para las manos y los brazos .....</b>									<b>38,31</b>
<b>APARTADO 01.03.04 Para los oídos</b>									
01.03.04.01	<p>Ud Juego de orejeras, estándar, compuesto por un casquete diseñado</p> <p>Juego de orejeras, estándar, compuesto por un casquete diseñado para producir presión sobre la cabeza mediante un arnés y ajuste con almohadillado central, con atenuación acústica de 15 dB, amortizable en 10 usos.</p> <p>Criterio de medición de proyecto: Número de unidades previstas, según Estudio o Estudio Básico de Seguridad y Salud.</p> <p>Criterio de medición de obra: Se medirá el número de unidades realmente suministradas según especificaciones de Estudio o Estudio Básico de Seguridad y Salud.</p>						2,00	0,58	1,16
01.03.04.02	<p>Ud Juego de tapones desechables, moldeables, de espuma de poliuretano</p> <p>Juego de tapones desechables, moldeables, de espuma de poliuretano antialérgica, con atenuación acústica de 31 dB, amortizable en 1 uso.</p> <p>Criterio de medición de proyecto: Número de unidades previstas, según Estudio o Estudio Básico de Seguridad y Salud.</p> <p>Criterio de medición de obra: Se medirá el número de unidades realmente suministradas según especificaciones de Estudio o Estudio Básico de Seguridad y Salud.</p>						2,00	0,01	0,02
<b>TOTAL APARTADO 01.03.04 Para los oídos .....</b>									<b>1,18</b>
<b>APARTADO 01.03.05 Para los pies y las piernas</b>									
01.03.05.01	<p>Ud Par de botas bajas de trabajo, sin puntera resistente a impactos</p> <p>Par de botas bajas de trabajo, sin puntera resistente a impactos, la zona del tacón cerrada, con resistencia al deslizamiento y a la perforación, con código de designación OB, amortizable en 2 usos.</p> <p>Criterio de medición de proyecto: Número de unidades previstas, según Estudio o Estudio Básico de Seguridad y Salud.</p> <p>Criterio de medición de obra: Se medirá el número de unidades realmente suministradas según especificaciones de Estudio o Estudio Básico de Seguridad y Salud.</p>								

CÓDIGO	DESCRIPCIÓN	UDS	LONGITUD	ANCHURA	ALTURA	PARCIALES	CANTIDAD	PRECIO	IMPORTE
							4,00	9,87	39,48
									39,48
									TOTAL APARTADO 01.03.05 Para los pies y las piernas ..... 39,48
	<b>APARTADO 01.03.06 Para el cuerpo (vestuario de protección)</b>								
01.03.06.01	Ud Mono de protección para trabajos expuestos a la lluvia, amortiza Mono de protección para trabajos expuestos a la lluvia, amortizable en 5 usos. Criterio de medición de proyecto: Número de unidades previstas, según Estudio o Estudio Básico de Seguridad y Salud. Criterio de medición de obra: Se medirá el número de unidades realmente suministradas según especificaciones de Estudio o Estudio Básico de Seguridad y Salud.								
							4,00	3,39	13,56
01.03.06.02	Ud Chaleco de alta visibilidad, de material reflectante, encargado Chaleco de alta visibilidad, de material reflectante, encargado de aumentar la visibilidad del usuario cuando la única luz existente proviene de los faros de vehículos, amortizable en 5 usos. Criterio de medición de proyecto: Número de unidades previstas, según Estudio o Estudio Básico de Seguridad y Salud. Criterio de medición de obra: Se medirá el número de unidades realmente suministradas según especificaciones de Estudio o Estudio Básico de Seguridad y Salud.						4,00	2,66	10,64
01.03.06.03	Ud Cinturón con bolsa de varios compartimentos para herramientas, a Cinturón con bolsa de varios compartimentos para herramientas, amortizable en 10 usos. Criterio de medición de proyecto: Número de unidades previstas, según Estudio o Estudio Básico de Seguridad y Salud. Criterio de medición de obra: Se medirá el número de unidades realmente suministradas según especificaciones de Estudio o Estudio Básico de Seguridad y Salud.						2,00	1,40	2,80
01.03.06.04	Ud Faja de protección lumbar con amplio soporte abdominal y sujeció Faja de protección lumbar con amplio soporte abdominal y sujeción regulable mediante velcro, amortizable en 4 usos. Criterio de medición de proyecto: Número de unidades previstas, según Estudio o Estudio Básico de Seguridad y Salud. Criterio de medición de obra: Se medirá el número de unidades realmente suministradas según especificaciones de Estudio o Estudio Básico de Seguridad y Salud.						2,00	2,77	5,54
									TOTAL APARTADO 01.03.06 Para el cuerpo (vestuario de ..... 32,54
									TOTAL SUBCAPÍTULO 01.03 Equipos de protección individual 118,97
	<b>SUBCAPÍTULO 01.04 Medicina preventiva y primeros auxilios</b>								
	<b>APARTADO 01.04.01 Material médico</b>								
01.04.01.01	Ud Botiquín de urgencia para caseta de obra, provisto de desinfecta Botiquín de urgencia para caseta de obra, provisto de desinfectantes y antisépticos autorizados, ga-								

CÓDIGO	DESCRIPCIÓN	UDS	LONGITUD	ANCHURA	ALTURA	PARCIALES	CANTIDAD	PRECIO	IMPORTE	
	<p>sas estériles, algodón hidrófilo, venda, esparadrapo, apósitos adhesivos, un par de tijeras, pinzas, guantes desechables, bolsa de goma para agua y hielo, antiespasmódicos, analgésicos, tónicos cardíacos de urgencia, un torniquete, un termómetro clínico y jeringuillas desechables, fijado al paramento con tornillos y tacos.</p> <p>Incluye: Replanteo en el paramento. Colocación y fijación mediante tornillos.</p> <p>Criterio de medición de proyecto: Número de unidades previstas, según Estudio o Estudio Básico de Seguridad y Salud.</p> <p>Criterio de medición de obra: Se medirá el número de unidades realmente colocadas según especificaciones de Estudio o Estudio Básico de Seguridad y Salud.</p>						1,00	58,04	58,04	
									TOTAL APARTADO 01.04.01 Material médico.....	58,04
									TOTAL SUBCAPÍTULO 01.04 Medicina preventiva y primeros.	58,04
	<b>SUBCAPÍTULO 01.05 Instalaciones provisionales de higiene y bienestar</b>									
	<b>APARTADO 01.05.01 Limpieza</b>									
01.05.01.01	<p>Ud Hora de limpieza y desinfección de caseta o local provisional en</p> <p>Horas de limpieza y desinfección de la caseta o local provisional en obra, realizadas por peón ordinario de construcción. Incluso material y elementos de limpieza. Según R.D. 486/1997.</p> <p>Incluye: Trabajos de limpieza.</p> <p>Criterio de medición de proyecto: Número de unidades previstas, según Estudio o Estudio Básico de Seguridad y Salud.</p> <p>Criterio de medición de obra: Se medirá el número de unidades realmente ejecutadas según especificaciones de Estudio o Estudio Básico de Seguridad y Salud.</p>						5,00	10,50	52,50	
									TOTAL APARTADO 01.05.01 Limpieza.....	52,50
									TOTAL SUBCAPÍTULO 01.05 Instalaciones provisionales de...	52,50
	<b>SUBCAPÍTULO 01.06 Señalización provisional de obras</b>									
	<b>APARTADO 01.06.01 Balizamiento</b>									
01.06.01.01	<p>m Cinta para balizamiento, de material plástico, de 8 cm de anchura</p> <p>Suministro, colocación y desmontaje de cinta para balizamiento, de material plástico, de 8 cm de anchura y 0,05 mm de espesor, impresa por ambas caras en franjas de color rojo y blanco, sujeta sobre un soporte existente (no incluido en este precio).</p> <p>Criterio de medición de proyecto: Longitud medida según Estudio o Estudio Básico de Seguridad y Salud.</p> <p>Criterio de medición de obra: Se medirá la longitud realmente montada según especificaciones de Estudio o Estudio Básico de Seguridad y Salud.</p>						10,00	0,78	7,80	
									TOTAL APARTADO 01.06.01 Balizamiento.....	7,80
	<b>APARTADO 01.06.02 Señalización vertical</b>									
01.06.02.01	<p>Ud Señal provisional de obra de chapa de acero galvanizado, de peli</p>									

CÓDIGO	DESCRIPCIÓN	UDS	LONGITUD	ANCHURA	ALTURA	PARCIALES	CANTIDAD	PRECIO	IMPORTE
	<p>Suministro, colocación y desmontaje de señal provisional de obra de chapa de acero galvanizado, de peligro, triangular, L=70 cm, con retrorreflectancia nivel 1 (E.G.), amortizable en 5 usos, con caballete portátil de acero galvanizado, amortizable en 5 usos. Incluso mantenimiento en condiciones seguras durante todo el periodo de tiempo que se requiera.</p> <p>Criterio de medición de proyecto: Número de unidades previstas, según Estudio o Estudio Básico de Seguridad y Salud.</p> <p>Criterio de medición de obra: Se medirá el número de unidades realmente colocadas según especificaciones de Estudio o Estudio Básico de Seguridad y Salud.</p>						1,00	6,25	6,25
									6,25
<b>TOTAL APARTADO 01.06.02 Señalización vertical.....</b>									<b>6,25</b>
<b>APARTADO 01.06.03 Señalización de seguridad y salud</b>									
01.06.03.01	<p>Ud Cartel general indicativo de riesgos, de PVC serigrafiado, de 99</p> <p>Suministro, colocación y desmontaje de cartel general indicativo de riesgos, de PVC serigrafiado, de 990x670 mm, con 6 orificios de fijación, amortizable en 3 usos, fijado con bridas de nylon. Incluso mantenimiento en condiciones seguras durante todo el periodo de tiempo que se requiera.</p> <p>Incluye: Colocación. Desmontaje posterior. Transporte hasta el lugar de almacenaje o retirada a contenedor.</p> <p>Criterio de medición de proyecto: Número de unidades previstas, según Estudio o Estudio Básico de Seguridad y Salud.</p> <p>Criterio de medición de obra: Se medirá el número de unidades realmente colocadas según especificaciones de Estudio o Estudio Básico de Seguridad y Salud.</p>						1,00	4,29	4,29
01.06.03.02	<p>Ud Señal de advertencia, de PVC serigrafiado, de 297x210 mm, con pi</p> <p>Suministro, colocación y desmontaje de señal de advertencia, de PVC serigrafiado, de 297x210 mm, con pictograma negro de forma triangular sobre fondo amarillo, con 4 orificios de fijación, amortizable en 3 usos, fijada con bridas de nylon. Incluso mantenimiento en condiciones seguras durante todo el periodo de tiempo que se requiera.</p> <p>Incluye: Colocación. Desmontaje posterior. Transporte hasta el lugar de almacenaje o retirada a contenedor.</p> <p>Criterio de medición de proyecto: Número de unidades previstas, según Estudio o Estudio Básico de Seguridad y Salud.</p> <p>Criterio de medición de obra: Se medirá el número de unidades realmente colocadas según especificaciones de Estudio o Estudio Básico de Seguridad y Salud.</p>						1,00	2,24	2,24
01.06.03.03	<p>Ud Señal de prohibición, de PVC serigrafiado, de 297x210 mm, con pi</p> <p>Suministro, colocación y desmontaje de señal de prohibición, de PVC serigrafiado, de 297x210 mm, con pictograma negro de forma circular sobre fondo blanco, con 4 orificios de fijación, amortizable en 3 usos, fijada con bridas de nylon. Incluso mantenimiento en condiciones seguras durante todo el periodo de tiempo que se requiera.</p> <p>Incluye: Colocación. Desmontaje posterior. Transporte hasta el lugar de almacenaje o retirada a contenedor.</p> <p>Criterio de medición de proyecto: Número de unidades previstas, según Estudio o Estudio Básico</p>						1,00	2,24	2,24

CÓDIGO	DESCRIPCIÓN	UDS	LONGITUD	ANCHURA	ALTURA	PARCIALES	CANTIDAD	PRECIO	IMPORTE
	de Seguridad y Salud. Criterio de medición de obra: Se medirá el número de unidades realmente colocadas según especificaciones de Estudio o Estudio Básico de Seguridad y Salud.								
01.06.03.04	Ud Señal de obligación, de PVC serigrafiado, de 297x210 mm, con pic Suministro, colocación y desmontaje de señal de obligación, de PVC serigrafiado, de 297x210 mm, con pictograma blanco de forma circular sobre fondo azul, con 4 orificios de fijación, amortizable en 3 usos, fijada con bridas de nylon. Incluso mantenimiento en condiciones seguras durante todo el periodo de tiempo que se requiera. Incluye: Colocación. Desmontaje posterior. Transporte hasta el lugar de almacenaje o retirada a contenedor. Criterio de medición de proyecto: Número de unidades previstas, según Estudio o Estudio Básico de Seguridad y Salud. Criterio de medición de obra: Se medirá el número de unidades realmente colocadas según especificaciones de Estudio o Estudio Básico de Seguridad y Salud.						1,00	2,24	2,24
01.06.03.05	Ud Señal de extinción, de PVC serigrafiado, de 297x210 mm, con pict Suministro, colocación y desmontaje de señal de extinción, de PVC serigrafiado, de 297x210 mm, con pictograma blanco de forma rectangular sobre fondo rojo, con 4 orificios de fijación, amortizable en 3 usos, fijada con bridas de nylon. Incluso mantenimiento en condiciones seguras durante todo el periodo de tiempo que se requiera. Incluye: Colocación. Desmontaje posterior. Transporte hasta el lugar de almacenaje o retirada a contenedor. Criterio de medición de proyecto: Número de unidades previstas, según Estudio o Estudio Básico de Seguridad y Salud. Criterio de medición de obra: Se medirá el número de unidades realmente colocadas según especificaciones de Estudio o Estudio Básico de Seguridad y Salud.						1,00	2,24	2,24
01.06.03.06	Ud Señal de evacuación, salvamento y socorro, de PVC serigrafiado, Suministro, colocación y desmontaje de señal de evacuación, salvamento y socorro, de PVC serigrafiado, de 297x210 mm, con pictograma blanco de forma rectangular sobre fondo verde, con 4 orificios de fijación, amortizable en 3 usos, fijada con bridas de nylon. Incluso mantenimiento en condiciones seguras durante todo el periodo de tiempo que se requiera. Incluye: Colocación. Desmontaje posterior. Transporte hasta el lugar de almacenaje o retirada a contenedor. Criterio de medición de proyecto: Número de unidades previstas, según Estudio o Estudio Básico de Seguridad y Salud. Criterio de medición de obra: Se medirá el número de unidades realmente colocadas según especificaciones de Estudio o Estudio Básico de Seguridad y Salud.						1,00	2,46	2,46
							1,00	2,46	2,46
<b>TOTAL APARTADO 01.06.03 Señalización de seguridad y salud</b>									

CÓDIGO	DESCRIPCIÓN	UDS	LONGITUD	ANCHURA	ALTURA	PARCIALES	CANTIDAD	PRECIO	IMPORTE
<b>APARTADO 01.06.04 Señalización de zonas de trabajo</b>									
01.06.04.01	m Doble cinta de señalización, de material plástico, de 8 cm de anchura y 0,05 mm de espesor, impresa por ambas caras en franjas de color amarillo y negro, sujeta a vallas peatonales de hierro, de 1,10x2,50 m, color amarillo, con barrotes verticales montados sobre bastidor de tubo, con dos pies metálicos, separadas cada 5,00 m entre ejes, amortizables en 20 usos. Incluso montaje, mantenimiento en condiciones seguras durante todo el periodo de tiempo que se requiera y desmontaje. Criterio de medición de proyecto: Longitud medida según Estudio o Estudio Básico de Seguridad y Salud. Criterio de medición de obra: Se medirá la longitud realmente montada según especificaciones de Estudio o Estudio Básico de Seguridad y Salud.								
							10,00	1,55	15,50
01.06.04.02	m Malla de señalización de polietileno de alta densidad (200 g/m <sup>2</sup> ) Señalización y delimitación de zonas de riesgo de caída en altura inferior a 2 m en bordes de excavación mediante malla de señalización de polietileno de alta densidad (200 g/m <sup>2</sup> ), doblemente reorientada, con tratamiento ultravioleta, color naranja, de 1,20 m de altura, sujeta mediante bridas de nylon a soportes de barra corrugada de acero UNE-EN 10080 B 500 S de 1,75 m de longitud y 20 mm de diámetro, hincados en el terreno cada 1,00 m y separados del borde del talud más de 2 m. Incluso montaje, tapones protectores tipo seta, mantenimiento en condiciones seguras durante todo el periodo de tiempo que se requiera y desmontaje. Amortizable la malla en 1 uso, los soportes en 3 usos y los tapones protectores en 3 usos. Criterio de medición de proyecto: Longitud medida según Estudio o Estudio Básico de Seguridad y Salud. Criterio de medición de obra: Se medirá la longitud realmente montada según especificaciones de Estudio o Estudio Básico de Seguridad y Salud.								
							10,00	4,88	48,80
TOTAL APARTADO 01.06.04 Señalización de zonas de trabajo									48,80
TOTAL SUBCAPÍTULO 01.06 Señalización provisional de .....									94,28
TOTAL CAPÍTULO 01 SEGURIDAD Y SALUD .....									1.010,29

VI.4

DECLARACIÓN

De acuerdo con lo dispuesto en Real Decreto 1627/1997, de 24 de Octubre, por el que se establecen disposiciones mínimas de seguridad y salud en las obras de construcción, en el marco de la Ley 31/1995 de 8 de noviembre, de Prevención de Riesgos Laborales, en la redacción del presente documento se han observado las Normas vigentes aplicables sobre seguridad y salud.

Se consideran de obligado cumplimiento en la ejecución de las obras precisas para la construcción del objeto de este proyecto, todas las Normas referidas en el Pliego de Condiciones Técnicas que forma parte del mismo.

Con esta memoria y demás documentos que se acompañan, considera el Facultativo que suscribe, suficientemente descritas las condiciones de seguridad y salud en la obra a realizar, con cuantos organismos tengan que intervenir en la tramitación de este expediente.



Madrid, a 18 de diciembre de 2023

Fdo.: JESÚS GARCÍA VELA / ASEPEYO / MUTUA COLABORADORA  
CON LA SEGURIDAD SOCIAL N° 151

Fdo.: GREGORIO CALATAYUD JIMÉNEZ

Arquitecto COAM 14674 / Director CSAI