





Índice

8.1 Ropa de cama

8.1.1 Sábana

8.1.2 Funda almohada

8.1.3 Funda del colchón

8.1.4 Colcha

8.1.5 Manta

8.2 Toallas

En el ámbito de la atención sanitaria el confort del usuario es un valor añadido a tener en cuenta. El marcaje de artículos que utiliza el paciente durante su recuperación o convalecencia ayuda a transmitir nuestros valores de atención y confianza que representa nuestra marca.

En este capítulo orientamos sobre la línea cromática de los elementos y normalizamos el marcaje de los elementos gráficos corporativos sobre las piezas.


8.1 Ropa de cama

La situación de los elementos es aproximada y puede ser ajustada para cada modelo.



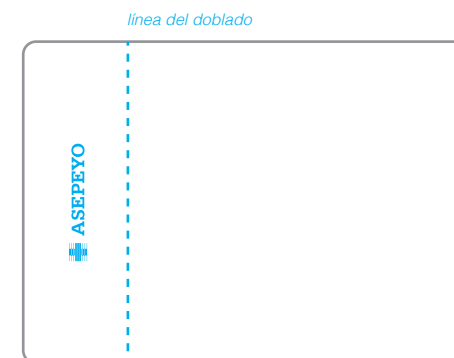
8.1.1 Sábana

La sábana debe ser blanca. El logotipo va siempre serigrafiado, centrado en la parte inferior, en color azul corporativo (Pantone Process Cyan C o similar), en un tamaño de **15 cm de ancho** (semejante a la ilustración) para que al colocar la sábana se pueda ver.



Frontal sábana

Dorsal sábana




Sábana doblada

8.1.2 Funda almohada

- La **funda grande** debe ser blanca, con el logotipo serigrafiado en vertical, situado a la derecha, en color azul corporativo (Pantone Process Cyan o similar) y al igual que la sábana de **15 cm de ancho**.





- La **funda cuadrada**, también será blanca, con el logotipo serigrafiado en horizontal, situado en la parte inferior, en color azul corporativo (Pantone Process Cyan o similar) y al igual que la sábana y almohada de **15 cm de ancho**.



8.2 Toallas

Las toallas llevarán el logotipo bordado en los dos extremos, centrado y en color azul cian corporativo (Pantone Process Cyan o similar), ocupando también **15 cm de ancho**.

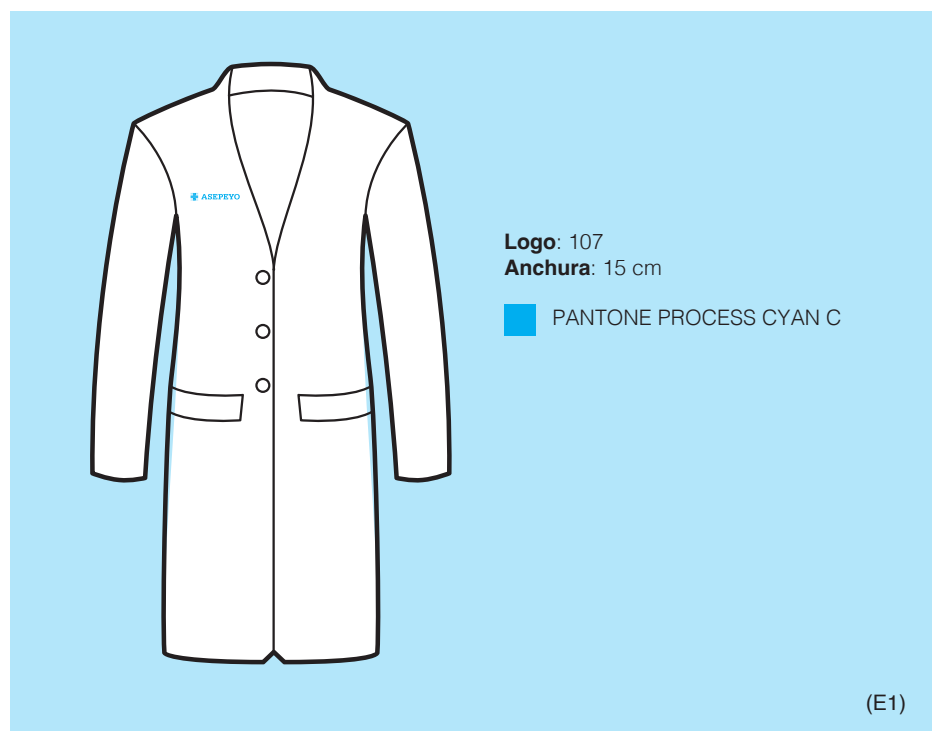


7.1 Personal sanitario

7.1.1 Ropa básica

Bata

El logotipo va bordado, en azul corporativo (Pantone Process Cyan o similar), en la parte superior izquierda de la prenda, en el tamaño que se especifica en la ilustración (E1).



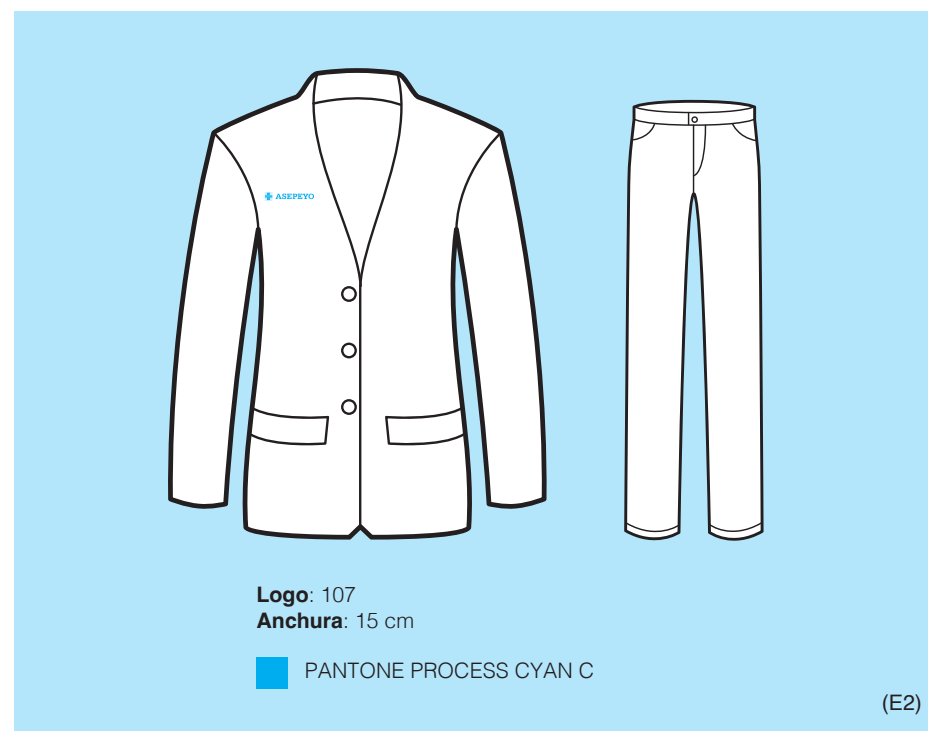
En los hospitales, el personal de *front office* y de *back office*, también podrán utilizar esta pieza.

Chaqueta y pantalón blanco

La indumentaria básica se compone de pantalón y chaqueta blanca.

En la chaqueta el logotipo va bordado, en azul corporativo (Pantone Process Cyan o similar), en la parte superior izquierda de la prenda, en el tamaño que se especifica en la ilustración (E2).


En el pantalón el logotipo no es necesario.



En los hospitales, el personal de *front office* y de *back office*, también podrán utilizar esta pieza.

Polo y pantalón blanco

Los fisioterapeutas pueden optar por un modelo de pantalón más holgado, en el que no es necesario el logotipo, y un polo en color blanco, con el logotipo bordado en azul corporativo (Pantone Process Cyan o similar), en la parte superior izquierda de la prenda, y en el tamaño especificado en la ilustración (E3).



Chaqueta

Prenda en color blanco, con detalles en azul corporativo (Pantone Process Cyan o similar).

Contará con el marcaje del logotipo, en azul corporativo (pantone process cyan o similar), en la parte superior izquierda de la prenda, en el tamaño especificado en la ilustración (E4).

